

УТВЕРЖДАЮ:  
 Заведующий (наименование должности лица, утверждающего документ)  
 Капитонова Н.В.  
 (подпись) (расшифровка подписи)

" 13 " \_\_\_\_\_ 2026 г.

**План финансово-хозяйственной деятельности  
 муниципального автономного учреждения  
 на 2026 год и плановый период 2027-2028 годов**

от " 13 " 04 \_\_\_\_\_ 2026 г.

Орган, осуществляющий  
 функции и полномочия учредителя

Управление образования Администрации Верхнесалдинского  
 муниципального округа Свердловской области

Учреждение

Муниципальное автономное дошкольное образовательное  
 учреждение "Детский сад №43 "Буратино" общеразвивающего  
 вида с приоритетным осуществлением деятельности по  
 физическому развитию детей

Ед. измерения: руб.

Дата  
 по сводному реестру  
 глава по БК  
 по сводному реестру  
 ИНН  
 КПП  
 по ОКЕИ

Коды	
1304	2026
906	
6607008178	
662301001	

РАЗДЕЛ 1. ПОСТУПЛЕНИЯ И ВЫПЛАТЫ

Наименование показателя	Раздел, подраздел, целевая статья	Код по бюджетной классификац ии Российской федерации	КОСГУ	Сумма, рублей		
				на 2026г. Текущий финансовый год	на 2027г. первый год планового периода	на 2028г. второй год планового периода
1		2	3	4	5	6
<b>Остаток средств на начало текущего года</b>	X	X	X	<b>464 856,26</b>	<b>0,00</b>	<b>0,00</b>
100 5 100	0701 00 000 00000	510		318 656,27		
100 5 106	0701 00 000 00000	510				
999 0 000	0701 00 000 00000	510		146 199,99		
Остаток средств на конец текущего года	X	X	X			
<b>Доходы, всего:</b>	X	X	X	<b>36 934 716,00</b>	<b>35 847 078,00</b>	<b>39 245 358,00</b>
<b>в том числе:</b>						
<b>доходы от собственности, всего</b>		120				
доходы от операционной аренды	0701 00 000 00000	120	121			
<b>Доходы от оказания платных услуг (работ), компенсации затрат, всего</b>		130		<b>35 980 458,00</b>	<b>35 847 078,00</b>	<b>39 245 358,00</b>
<b>в том числе:</b>	X	X	X			
Субсидии на финансовое обеспечение выполнения муниципального задания за счет средств бюджета	0701 00 000 00000	130	131	32 467 780,00	32 334 400,00	35 732 680,00
Оказание платных услуг	0701 00 000 00000	130	131	3 512 678,00	3 512 678,00	3 512 678,00
<b>Доходы от штрафов, пеней, неустойки, возмещения ущерба, всего</b>		140				
<b>в том числе:</b>	X	X	X			
доходы от штрафных санкций за нарушение законодательства о закупках и нарушение условий контрактов (договоров)	0701 00 000 00000	140	141			
прочие доходы от сумм принудительного изъятия	0701 00 000 00000	140	145			
<b>Безвозмездные денежные поступления текущего характера, всего</b>		150		<b>954 258,00</b>	<b>0,00</b>	<b>0,00</b>
<b>в том числе:</b>						
поступления текущего характера бюджетным и автономным учреждениям от сектора государственного управления	0701 00 000 00000	150	152	874 010,00	0,00	0,00
поступления текущего характера от иных резидентов (за исключением сектора государственного управления и организаций государственного сектора)	0701 00 000 00000	150	155	30 000,00		


поступления капитального характера бюджетным и автономным учреждениям от сектора государственного управления	0701 00 000 00000	150	162	50 248,00	0,00	0,00
<b>Прочие доходы, всего:</b>		<b>180</b>		<b>0,00</b>	<b>0,00</b>	<b>0,00</b>
<b>в том числе:</b>						
Целевые субсидии	0701 00 000 00000	180	189			
пожертвования юридических и физических лиц	0701 00 000 00000	180				
<b>Уменьшение стоимости материальных запасов, всего:</b>		<b>440</b>		0,00	0,00	0,00
в том числе: уменьшение стоимости продуктов питания	0701 00 000 00000	440	442			
уменьшение стоимости прочих оборотных ценностей (материалов)	0701 00 000 00000	440	446			
<b>Прочие поступления, всего</b>				0,00	0,00	0,00
из них:						
увеличение остатков денежных средств за счет возврата дебиторской задолженности прошлых лет		510				
<b>Расходы, всего:</b>				<b>37 399 572,26</b>	<b>35 847 078,00</b>	<b>39 245 358,00</b>
<b>в том числе: на выплаты персоналу, всего</b>		<b>110</b>		<b>29 219 636,00</b>	<b>30 905 555,00</b>	<b>32 680 820,00</b>
в том числе:						
фонд оплаты труда учреждений		111		22 442 116,00	23 736 985,00	25 100 476,00
100 1 100	0701 10 102 27000	111	211	6 532 297,00	6 822 293,00	7 095 184,00
100 1 100	0701 10 102 27000	111	266	27 600,00		
100 3 104	0701 10 101 45110	111	211	15 799 419,00	16 914 692,00	18 005 292,00
100 3 104	0701 10 101 45110	111	266	82 800,00		
100 3 108	0701 72 000 40 600	111	211			
иные выплаты персоналу учреждений, за исключением фонда оплаты труда		112				
	000000000000000	112	266			
	000000000000000	112	212			
взносы по обязательному социальному страхованию на выплаты по оплате труда работников и иные выплаты работникам учреждений, всего		119		6 777 520,00	7 168 570,00	7 580 344,00
в том числе:						
на выплаты по оплате труда		119		6 777 520,00	7 168 570,00	7 580 344,00
100 1 100	0701 10 102 27000	119	213	1 981 089,00	2 060 332,00	2 142 746,00
100 3 104	0701 10 101 45110	119	213	4 796 431,00	5 108 238,00	5 437 598,00
100 3 108	0701 72 000 40 600	119	213			
<b>Социальное обеспечение и иные выплаты населению, всего;</b>		<b>300</b>		<b>0,00</b>	<b>0,00</b>	<b>0,00</b>
в том числе:						
Пособия, компенсации и иные социальные выплаты гражданам, кроме публичных нормативных обязательств		X		0,00	0,00	0,00
<b>уплата налогов, сборов и иных платежей, всего</b>	0701 10 102 27000	<b>850</b>		<b>534 091,27</b>	<b>0,00</b>	<b>204 964,00</b>
из них:						
уплата налога на имущество организаций и земельный налога в том числе:		851		215 435,00	0,00	204 964,00
100 1 100	0701 10 102 27000	851	291	215 435,00		204 964,00
уплата прочих налогов, сборов		852	291			
уплата иных платежей		853		318 656,27	0,00	0,00
100 5 100	0701 10 102 27000	853	241	318 656,27		
<b>Безвозмездные перечисления организациям и физическим лицам, всего</b>		<b>X</b>	<b>X</b>			
из них:						
гранты, предоставляемые другим организациям и физическим лицам	000000000000000	810				
<b>Прочие выплаты (кроме выплат на закупку товаров, работ, услуг)</b>		<b>X</b>	<b>X</b>			
исполнение судебных актов Российской Федерации и мировых соглашений по возмещению вреда, причиненного в результате деятельности учреждения	000000000000000	831	290			
<b>расходы на закупку товаров, работ, услуг, всего</b>		<b>X</b>	<b>X</b>	<b>7 645 844,99</b>	<b>4 941 523,00</b>	<b>6 359 574,00</b>
закупка товаров, работ, услуг в целях капитального ремонта муниципального имущества	0701 10 102 27000	243				
Прочая закупка товаров, работ и услуг. всего:		244		7 645 844,99	4 941 523,00	6 359 574,00

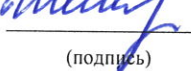
В том числе:						
Услуги связи, всего:		244	221	24 183,00	24 183,00	24 183,00
100 1 100	0701 10 102 27000			24 183,00	24 183,00	24 183,00
Коммунальные услуги, всего:		244	223	60 820,00	60 820,00	60 820,00
100 1 100	0701 10 102 27000			60 820,00	60 820,00	60 820,00
100 5 100	0701 10 102 27000					
Арендная плата за пользование имуществом (за исключением земельных участков и других природных объектов), всего:		244	224			
	0000000000000000					
Работы, услуги по содержанию имущества, всего:		244	225	147 719,00	0,00	152 719,00
100 1 100	0701 10 102 27000			147 719,00		152 719,00
100 5 100	0701 10 102 27000					
906 1 001	0701 10 416 27 000					
Прочие работы, услуги, всего:		244	226	1 109 288,00	34 788,00	218 893,00
100 1 100	0701 10 102 27000			182 704,00		182 704,00
100 3 106	0701 10 101 45120			52 574,00	34 788,00	36 189,00
100 5 106	0701 10 101 45120					
906 1 003	0701 10 420 27000			874 010,00		
Услуги, работы для целей капитальных вложений, всего:		244	228	0,00	0,00	0,00
100 5 100	0701 10 102 27000					
906 1 001	0701 10 416 27 000					
906 1 003	0701 10 420 27 000					
Увеличение стоимости основных средств, всего:		244	310	297 364,49	242 847,00	250 766,00
100 1 100	0701 10 102 27000			5 000,00		
100 5 100	0701 10 102 27000					
100 3 106	0701 10 101 45120			138 900,00	197 682,00	205 601,00
906 1 020	0701 10 455 S5 M00			45 680,00		
906 3 020	0701 10 455 45 M00			4 568,00		
999 0 000	0701 00 000 00000			103 216,49	45 165,00	45 165,00
Увеличение стоимости материальных запасов, всего:		244	340	3 977 118,50	3 467 513,00	3 467 513,00
100 1 100	0701 10 102 27000			359 401,00		
100 5 100	0701 10 102 27000					
100 3 106	0701 10 101 45120			32 056,00		
100 5 106	0701 10 101 45120					
906 1 020	0701 10 455 S5 M00			0,00		
999 0 000	0701 00 000 00000			3 585 661,50	3 467 513,00	3 467 513,00
Закупка энергетических ресурсов, всего:		247	223	2 029 352,00	1 111 372,00	2 184 680,00
100 1 100	0701 10 102 27000			2 029 352,00	1 111 372,00	2 184 680,00
100 5 100	0701 10 102 27000					
<b>капитальные вложения в объекты государственной собственности, всего</b>		<b>400</b>		<b>0,00</b>	<b>0,00</b>	<b>0,00</b>
<b>Выплаты, уменьшающие доход, всего :</b>		<b>100</b>		<b>0,00</b>	<b>0,00</b>	<b>0,00</b>
в том числе:						
налог на прибыль	0701 00 000 00000					
налог на добавленную стоимость	0701 00 000 00000					
прочие налоги, уменьшающие доход	0701 00 000 00000					
<b>Прочие выплаты, всего</b>	X	X	X	<b>0,00</b>	<b>0,00</b>	<b>0,00</b>
из них						
возврат в бюджет средств субсидии		610				

Раздел 2. Сведения по выплатам на закупки товаров, работ, услуг

№ п/п	Наименование показателя	Коды строк	Год начала закупки	Сумма руб.		
				на 2026г. Текущий финансовый год	на 2027г. первый год планового периода	на 2028г. второй год планового периода
1	2	3	4	5	6	7
1	<b>Выплаты на закупку товаров, работ, услуг, всего</b>	<b>26000</b>	<b>x</b>	<b>7 645 844,99</b>	<b>4 941 523,00</b>	<b>6 359 574,00</b>
1.1.	в том числе: в том числе: по контрактам (договорам), заключенным до начала текущего финансового года без применения норм Федерального закона от 5 апреля 2013 г. № 44-ФЗ «О контрактной системе в сфере закупок товаров, работ, услуг для обеспечения государственных и муниципальных нужд» (Собрание законодательства Российской Федерации, 2013, № 14, ст. 1652; 2018, № 32, ст. 5104) (далее - Федеральный закон № 44-ФЗ) и Федерального закона от 18 июля 2011 г. № 223-ФЗ «О закупках товаров, работ, услуг отдельными видами юридических лиц» (Собрание законодательства Российской Федерации, 2011, № 30, ст. 4571; 2018, № 32, ст. 5135) (далее - Федеральный закон № 223-ФЗ)	26100	x			
1.2.	по контрактам (договорам), планируемыми к заключению в соответствующем финансовом году без применения норм Федерального закона № 44-ФЗ и Федерального закона № 223-ФЗ	26200	x			
1.3.	по контрактам (договорам), заключенным до начала текущего финансового года с учетом требований Федерального закона № 44-ФЗ и Федерального закона № 223-ФЗ	26300	x	0,00		
1.4.	<b>по контрактам (договорам), планиваемым к заключению в соответствующем финансовом году с учетом требований Федерального закона № 44-ФЗ и Федерального закона № 223-ФЗ</b>	<b>26400</b>	<b>x</b>	<b>7 645 844,99</b>	<b>4 941 523,00</b>	<b>6 359 574,00</b>
1.4.1.	<i>в том числе:</i> <i>за счет субсидий, предоставляемых на финансовое обеспечение выполнения государственного (муниципального) задания</i>	26410	x	3 032 709,00	1 428 845,00	2 846 896,00
1.4.1.1.	в том числе: в соответствии с Федеральным законом № 44-ФЗ	26411	x	0	0	0
1.4.1.2.	в том числе: в соответствии с Федеральным законом № 223-ФЗ	26412	x	3 032 709,00	1 428 845,00	2 846 896,00
1.4.2.	за счет субсидий, предоставляемых в соответствии с абзацем вторым пункта 1 статьи 78.1 Бюджетного кодекса Российской Федерации	26420	x	924 258,00	0,00	0,00
1.4.2.1.	в том числе: в соответствии с Федеральным законом № 44-ФЗ	26421	x	0	0	0
1.4.2.2.	в том числе: в соответствии с Федеральным законом № 223-ФЗ	26422	x	924 258,00	0,00	0,00
1.4.5.	<i>за счет прочих источников финансового обеспечения</i>	26450	x	3 688 877,99	3 512 678,00	3 512 678,00
1.4.5.1.	в том числе: в соответствии с Федеральным законом № 44-ФЗ	26451	x	0	0	0
1.4.5.2.	в том числе: в соответствии с Федеральным законом № 223-ФЗ	26452	x	3 688 877,99	3 512 678,00	3 512 678,00
2.	<b>Итого по контрактам, планиваемым к заключению в соответствующем финансовом году в соответствии с Федеральным законом № 44-ФЗ, по соответствующему году закупки</b>	<b>26500</b>	<b>x</b>			
	в том числе по году начала закупки:	26510				
3.	<b>Итого по договорам, планиваемым к заключению в соответствующем финансовом году в соответствии с Федеральным законом № 223-ФЗ, по соответствующему году закупки</b>	<b>26600</b>	<b>x</b>	<b>7 645 844,99</b>	<b>4 941 523,00</b>	<b>6 359 574,00</b>
	в том числе по году начала закупки:	26610		7 645 844,99	4 941 523,00	6 359 574,00

Руководитель учреждения  Капитонова Н.В.  
(подпись) (расшифровка подписи)

Директор МБУ «ЦБ»  Соболева И.Н.  
(подпись) (расшифровка подписи)


Исполнитель  Я.В. Шелестовская  
(подпись) (расшифровка подписи)


поступления капитального характера бюджетным и автономным учреждениям от сектора государственного управления	0701 00 000 000000	150	162	50 248,00	0,00	0,00
<b>Прочие доходы, всего:</b>		<b>180</b>		<b>0,00</b>	<b>0,00</b>	<b>0,00</b>
<b>в том числе:</b>						
Целевые субсидии	0701 00 000 000000	180	189			
пожертвования юридических и физических лиц	0701 00 000 000000	180				
<b>Уменьшение стоимости материальных запасов, всего:</b>		<b>440</b>		0,00	0,00	0,00
в том числе: уменьшение стоимости продуктов питания	0701 00 000 000000	440	442			
уменьшение стоимости прочих оборотных ценностей (материалов)	0701 00 000 000000	440	446			
<b>Прочие поступления, всего</b>				0,00	0,00	0,00
из них:						
увеличение остатков денежных средств за счет возврата дебиторской задолженности прошлых лет		510				
<b>Расходы, всего:</b>				<b>37 399 572,26</b>	<b>35 847 078,00</b>	<b>39 245 358,00</b>
<b>в том числе: на выплаты персоналу, всего</b>		<b>110</b>		<b>29 219 636,00</b>	<b>30 905 555,00</b>	<b>32 680 820,00</b>
в том числе:						
фонд оплаты труда учреждений		111		22 442 116,00	23 736 985,00	25 100 476,00
100 1 100	0701 10 102 27000	111	211	6 532 297,00	6 822 293,00	7 095 184,00
100 1 100	0701 10 102 27000	111	266	27 600,00		
100 3 104	0701 10 101 45110	111	211	15 799 419,00	16 914 692,00	18 005 292,00
100 3 104	0701 10 101 45110	111	266	82 800,00		
100 3 108	0701 72 000 40 600	111	211			
иные выплаты персоналу учреждений, за исключением фонда оплаты труда		112				
	0000000000000000	112	266			
	0000000000000000	112	212			
взносы по обязательному социальному страхованию на выплаты по оплате труда работников и иные выплаты работникам учреждений, всего		119		6 777 520,00	7 168 570,00	7 580 344,00
в том числе:						
на выплаты по оплате труда		119		6 777 520,00	7 168 570,00	7 580 344,00
100 1 100	0701 10 102 27000	119	213	1 981 089,00	2 060 332,00	2 142 746,00
100 3 104	0701 10 101 45110	119	213	4 796 431,00	5 108 238,00	5 437 598,00
100 3 108	0701 72 000 40 600	119	213			
<b>Социальное обеспечение и иные выплаты населению, всего;</b>		<b>300</b>		<b>0,00</b>	<b>0,00</b>	<b>0,00</b>
в том числе:						
Пособия, компенсации и иные социальные выплаты гражданам, кроме публичных нормативных обязательств		X		0,00	0,00	0,00
<b>уплата налогов, сборов и иных платежей, всего</b>	0701 10 102 27000	<b>850</b>		<b>534 091,27</b>	<b>0,00</b>	<b>204 964,00</b>
из них:						
уплата налога на имущество организаций и земельный налог в том числе:		851		215 435,00	0,00	204 964,00
100 1 100	0701 10 102 27000	851	291	215 435,00		204 964,00
уплата прочих налогов, сборов		852	291			
уплата иных платежей		853		318 656,27	0,00	0,00
100 5 100	0701 10 102 27000	853	241	318 656,27		
<b>Безвозмездные перечисления организациям и физическим лицам, всего</b>		<b>X</b>	<b>X</b>			
из них:						
гранты, предоставляемые другим организациям и физическим лицам	0000000000000000	810				
<b>Прочие выплаты (кроме выплат на закупку товаров, работ, услуг)</b>		<b>X</b>	<b>X</b>			
исполнение судебных актов Российской Федерации и мировых соглашений по возмещению вреда, причиненного в результате деятельности учреждения	0000000000000000	831	290			
<b>расходы на закупку товаров, работ, услуг, всего</b>		<b>X</b>	<b>X</b>	<b>7 645 844,99</b>	<b>4 941 523,00</b>	<b>6 359 574,00</b>
закупка товаров, работ, услуг в целях капитального ремонта муниципального имущества	0701 10 102 27000	243				
Прочая закупка товаров, работ и услуг, всего:		244		7 645 844,99	4 941 523,00	6 359 574,00


В том числе:						
Услуги связи, всего:		244	221	24 183,00	24 183,00	24 183,00
100 1 100	0701 10 102 27000			24 183,00	24 183,00	24 183,00
Коммунальные услуги, всего:		244	223	60 820,00	60 820,00	60 820,00
100 1 100	0701 10 102 27000			60 820,00	60 820,00	60 820,00
100 5 100	0701 10 102 27000					
Арендная плата за пользование имуществом (за исключением земельных участков и других природных объектов), всего:		244	224			
	0000000000000000					
Работы, услуги по содержанию имущества, всего:		244	225	147 719,00	0,00	152 719,00
100 1 100	0701 10 102 27000			147 719,00		152 719,00
100 5 100	0701 10 102 27000					
906 1 001	0701 10 416 27 000					
Прочие работы, услуги, всего:		244	226	1 109 288,00	34 788,00	218 893,00
100 1 100	0701 10 102 27000			182 704,00		182 704,00
100 3 106	0701 10 101 45120			52 574,00	34 788,00	36 189,00
100 5 106	0701 10 101 45120					
906 1 003	0701 10 420 27000			874 010,00		
Услуги, работы для целей капитальных вложений, всего:		244	228	0,00	0,00	0,00
100 5 100	0701 10 102 27000					
906 1 001	0701 10 416 27 000					
906 1 003	0701 10 420 27 000					
Увеличение стоимости основных средств, всего:		244	310	297 364,49	242 847,00	250 766,00
100 1 100	0701 10 102 27000			5 000,00		
100 5 100	0701 10 102 27000					
100 3 106	0701 10 101 45120			138 900,00	197 682,00	205 601,00
906 1 020	0701 10 455 S5 M00			45 680,00		
906 3 020	0701 10 455 45 M00			4 568,00		
999 0 000	0701 00 000 000000			103 216,49	45 165,00	45 165,00
Увеличение стоимости материальных запасов, всего:		244	340	3 977 118,50	3 467 513,00	3 467 513,00
100 1 100	0701 10 102 27000			359 401,00		
100 5 100	0701 10 102 27000					
100 3 106	0701 10 101 45120			32 056,00		
100 5 106	0701 10 101 45120					
906 1 020	0701 10 455 S5 M00			0,00		
999 0 000	0701 00 000 000000			3 585 661,50	3 467 513,00	3 467 513,00
Закупка энергетических ресурсов, всего:		247	223	2 029 352,00	1 111 372,00	2 184 680,00
100 1 100	0701 10 102 27000			2 029 352,00	1 111 372,00	2 184 680,00
100 5 100	0701 10 102 27000					
капитальные вложения в объекты государственной собственности, всего		400		0,00	0,00	0,00
Выплаты, уменьшающие доход, всего :		100		0,00	0,00	0,00
в том числе:						
налог на прибыль	0701 00 000 000000					
налог на добавленную стоимость	0701 00 000 000000					
прочие налоги, уменьшающие доход	0701 00 000 000000					
Прочие выплаты, всего	X	X	X	0,00	0,00	0,00
из них						
возврат в бюджет средств субсидии		610				

Раздел 2. Сведения по выплатам на закупки товаров, работ, услуг

№ п/п	Наименование показателя	Коды строк	Год начала закупки	Сумма руб.		
				на 2026г. Текущий финансовый год	на 2027г. первый год планового периода	на 2028г. второй год планового периода
1	2	3	4	5	6	7
1	<b>Выплаты на закупку товаров, работ, услуг, всего</b>	<b>26000</b>	<b>x</b>	<b>7 645 844,99</b>	<b>4 941 523,00</b>	<b>6 359 574,00</b>
1.1.	в том числе: в том числе: по контрактам (договорам), заключенным до начала текущего финансового года без применения норм Федерального закона от 5 апреля 2013 г. № 44-ФЗ «О контрактной системе в сфере закупок товаров, работ, услуг для обеспечения государственных и муниципальных нужд» (Собрание законодательства Российской Федерации, 2013, № 14, ст. 1652; 2018, № 32, ст. 5104) (далее - Федеральный закон № 44-ФЗ) и Федерального закона от 18 июля 2011 г. № 223-ФЗ «О закупках товаров, работ, услуг отдельными видами юридических лиц» (Собрание законодательства Российской Федерации, 2011, № 30, ст. 4571; 2018, № 32, ст. 5135) (далее - Федеральный закон № 223-ФЗ)	26100	x			
1.2.	по контрактам (договорам), планируемым к заключению в соответствующем финансовом году без применения норм Федерального закона № 44-ФЗ и Федерального закона № 223-ФЗ	26200	x			
1.3.	по контрактам (договорам), заключенным до начала текущего финансового года с учетом требований Федерального закона № 44-ФЗ и Федерального закона № 223-ФЗ	26300	x	0,00		
1.4.	<b>по контрактам (договорам), планиваемым к заключению в соответствующем финансовом году с учетом требований Федерального закона № 44-ФЗ и Федерального закона № 223-ФЗ</b>	<b>26400</b>	<b>x</b>	<b>7 645 844,99</b>	<b>4 941 523,00</b>	<b>6 359 574,00</b>
1.4.1.	<i>в том числе:</i> <i>за счет субсидий, предоставляемых на финансовое обеспечение выполнения государственного (муниципального) задания</i>	26410	x	3 032 709,00	1 428 845,00	2 846 896,00
1.4.1.1.	в том числе: в соответствии с Федеральным законом № 44-ФЗ	26411	x	0	0	0
1.4.1.2.	в том числе: в соответствии с Федеральным законом № 223-ФЗ	26412	x	3 032 709,00	1 428 845,00	2 846 896,00
1.4.2.	<i>за счет субсидий, предоставляемых в соответствии с абзацем вторым пункта 1 статьи 78.1 Бюджетного кодекса Российской Федерации</i>	26420	x	924 258,00	0,00	0,00
1.4.2.1.	в том числе: в соответствии с Федеральным законом № 44-ФЗ	26421	x	0	0	0
1.4.2.2.	в том числе: в соответствии с Федеральным законом № 223-ФЗ	26422	x	924 258,00	0,00	0,00
1.4.5.	<i>за счет прочих источников финансового обеспечения</i>	26450	x	3 688 877,99	3 512 678,00	3 512 678,00
1.4.5.1.	в том числе: в соответствии с Федеральным законом № 44-ФЗ	26451	x	0	0	0
1.4.5.2.	в том числе: в соответствии с Федеральным законом № 223-ФЗ	26452	x	3 688 877,99	3 512 678,00	3 512 678,00
2.	<b>Итого по контрактам, планиваемым к заключению в соответствующем финансовом году в соответствии с Федеральным законом № 44-ФЗ, по соответствующему году закупки</b>	<b>26500</b>	<b>x</b>			
	в том числе по году начала закупки:	26510				
3.	<b>Итого по договорам, планиваемым к заключению в соответствующем финансовом году в соответствии с Федеральным законом № 223-ФЗ, по соответствующему году закупки</b>	<b>26600</b>	<b>x</b>	<b>7 645 844,99</b>	<b>4 941 523,00</b>	<b>6 359 574,00</b>
	в том числе по году начала закупки:	26610		7 645 844,99	4 941 523,00	6 359 574,00

Руководитель учреждения  Капитонова Н.В.  
(подпись) (расшифровка подписи)

Директор МБУ «ЦБ»  Соболева И.Н.  
(подпись) (расшифровка подписи)

Исполнитель  Я.В. Шелестовская  
(подпись) (расшифровка подписи)

## Обоснования (расчеты) плановых показателей по поступлениям доходов

по МАДОУ № 43 "Буратино"

Расчет плановых поступлений доходов от собственности

№ п/п	Наименование показателя	Код дохода	Плата (тариф) арендной платы за единицу площади	Планируемый объем предоставлен ия имущества в аренду (в	Общий объем планируемых поступлений, руб.		
					на 2026 год	на 2027 год	на 2028 год
					текущий финансовый год	первый год планового периода	второй год планового периода
1	2	3	4	5	6	7	8
1	Доходы, получаемые в виде арендной либо иной платы за передачу в возмездное пользование муниципального имущества						
2	Доходы от плановых поступлений в виде прочих поступлений от использования имущества, находящегося в оперативном управлении бюджетных и автономных учреждений						
<b>Итого:</b>				<b>x</b>			

Расчет плановых показателей по поступлениям доходов от оказания услуг, работ, компенсации затрат учреждений

№ п/п	Наименование показателя	Код дохода	Плата (тариф) за единицу услуги	Планируемый объем оказания услуг	Общий объем планируемых поступлений, руб.		
					на 2026 год	на 2027 год	на 2028 год
					текущий финансовый год	первый год планового периода	второй год планового периода
1	2	3	4	5	6	7	8
1	Расчет плановых поступлений от оказания услуг (выполнения работ) в рамках установленного муниципального задания	100 1 100			11 565 600,00	10 079 000,00	12 048 000,00
		100 3 104			20 678 650,00	22 022 930,00	23 442 890,00
		100 3 106			223 530,00	232 470,00	241 790,00
		Итого			32 467 780,00	32 334 400,00	35 732 680,00
2	Расчет плановых поступлений от оказания услуг, выполнения работ сверх установленного муниципального задания						
3	Расчет плановых поступлений от оказания платных услуг и иной приносящей доход деятельности				3 512 678,00	3 512 678,00	3 512 678,00
	в том числе:						
	платные образовательные услуги						
	<b>поступления средств, полученных от деятельности по присмотру и уходу воспитанников</b>				<b>3 512 678,00</b>	<b>3 512 678,00</b>	<b>3 512 678,00</b>
	родительская плата при посещаемости 80%	999 0 001	39 204,00	107	3 355 862	3 355 862	3 355 862
	родительская плата при посещаемости 80% - льготные категории 50%		19 602,00	10	156 816	156 816	156 816
	родительская плата при посещаемости 80% - льготные категории 100%			10	0	0	0
	родительская плата за путевки в загородные оздоровительные лагеря и лагеря дневного пребывания детей						
	доходы от продажи путевок в загородные лагеря за полную стоимость						
4	Расчет плановых поступлений от возмещения расходов по решению судов (возмещения судебных издержек)						

5	Расчет плановых поступлений в виде прочих поступлений от компенсации затрат бюджетных и автономных учреждений						
<b>Итого:</b>				<b>x</b>	<b>35 980 458,00</b>	<b>35 847 078,00</b>	<b>39 245 358,00</b>

Расчеты плановых показателей в части доходов от штрафов, пеней, иных сумм принудительного изъятия


№ п/п	Наименование показателя	Код дохода	Сумма, руб.		
			на 2026 год	на 2027 год	на 2028 год
			текущий финансовый год	первый год планового периода	второй год планового периода
1	2	3	4	5	
1	Неустойка (пени) в случаях ненадлежащего исполнения				
2	Пени, штрафы, за нарушение долговых обязательств				
3	Прочие поступления в виде принудительного изъятия				
<b>Итого:</b>		<b>x</b>			


Расчет плановых показателей по безвозмездным поступлениям

№ п/п	Наименование показателя	Код субсидии	Сумма, руб.		
			на 2026 год	на 2027 год	на 2028 год
			текущий финансовый год	первый год планового периода	второй год планового периода
1	2	3	4	5	6
1	Субсидии, предоставляемые в соответствии с абзацем вторым пункта 1 статьи 78.1 Бюджетного кодекса Российской Федерации		924 258,00	0,00	0,00
	в том числе:				
	Субсидии бюджетным и автономным учреждениям на иные цели в части расходов на ремонт, исполнение предписаний и приведение в соответствии с требованиями пожарной безопасности и санитарного законодательства, а также иных надзорных органов зданий и помещений, в которых размещены муниципальные образовательные организации	906 1 001	0,00	0,00	0,00
	Субсидии бюджетным и автономным учреждениям на иные цели в части расходов на мероприятия направленные на повышение безопасности образовательных организаций	906 1 003	874 010,00	0,00	0,00
	Субсидии бюджетным и автономным учреждениям на иные цели в части расходов на реализацию мероприятий по комплектованию оборудованием медицинских пунктов в муниципальных образовательных организациях	906 1 020	45 680,00		
	Субсидии бюджетным и автономным учреждениям на иные цели в части расходов на реализацию мероприятий по комплектованию оборудованием медицинских пунктов в муниципальных образовательных организациях	906 3 020	4 568,00		
2	Субсидии на осуществление капитальных вложений				
3	Пожертвования, всего	999 0 002	30 000,00		
	в том числе:				
	пожертвования физических лиц		30 000,00		
4	Прочие безвозмездные поступления, всего				
<b>Итого:</b>		<b>x</b>	<b>954 258,00</b>	<b>0,00</b>	<b>0,00</b>

Расчет плановых показателей по поступлениям доходов от операций с активами

№ п/п	Наименование показателя	Код дохода	Сумма, руб.		
			на 2026 год	на 2027 год	на 2028 год
			текущий финансовый год	первый год планового периода	второй год планового периода
1	2	3	4	5	6
1	Доходы от реализации неиспользуемого имущества, утиля,				
2					
<b>Итого:</b>					

Руководитель учреждения  Н.П.Капитонова  
 (подпись) (расшифровка подписи)

Исполнитель  Я.В. Шелестовская  
 (подпись) (расшифровка подписи)

**Расчеты (обоснования) к плану финансово-хозяйственной деятельности по расходам  
МАДОУ "Детский сад № 43 "Буратино"  
на 2026 год**

Источник финансового обеспечения Субсидия на финансовое обеспечение выполнения муниципального задания

Структура фонда оплаты труда

№ п/п	Наименование показателя	код субсидии	Сумма в месяц, руб. на 01.01.2026 г.	Сумма в месяц, руб. на 01.10.2026 г.	Сумма в год
1	2	3	4	5	6
1	<b>ФОТ педагогических работников</b>	100 3 104	<b>973 437,00</b>	<b>973 437,00</b>	<b>11 681 244</b>
	должностной оклад		447 695,00	447 695,00	5 372 340,00
	компенсационные выплаты		0,00	0,00	0,00
	стимулирующая часть		398 771,96	398 771,96	4 785 263,08
	% стимулирующей части		47%	47%	47%
	компенсационные выплаты (уральский коэффициент)		126 970,04	126 970,04	1 523 640,48
2	<b>ФОТ непедагогических работников, участвующих в образовательном процессе</b>	100 3 104	<b>346 615,10</b>	<b>360 479,70</b>	<b>4 200 975</b>
	должностной оклад		271 499,50	271 499,50	3 257 994,00
	компенсационные выплаты		0,00	0,00	0,00
	стимулирующая часть		29 904,93	41 961,11	395 027,73
	% стимулирующей части		10%	13%	11%
	компенсационные выплаты (уральский коэффициент)		45 210,67	47 019,09	547 953,30
<b>Итого:</b>			<b>x</b>	<b>x</b>	<b>15 882 219,00</b>
3	<b>ФОТ непедагогических работников, не участвующих в образовательном процессе</b>	100 1 100	<b>541 245,61</b>	<b>562 895,43</b>	<b>6 559 897</b>
	должностной оклад		296 232,50	296 232,50	3 554 790,00
	компенсационные выплаты		24 977,34	24 977,34	299 728,08
	стимулирующая часть		149 438,52	168 264,45	1 849 740,50
	% стимулирующей части		31,8%	34,4%	32%
	компенсационные выплаты (уральский коэффициент)		70 597,25	73 421,14	855 638,67
<b>Итого:</b>			<b>x</b>	<b>x</b>	<b>6 559 897,00</b>

Расчеты (обоснования) расходов на оплату труда (211)\*\*

КВР 111

№ п/п	Наименование показателя	целевая статья	Сумма в месяц, руб. на 01.01.2026 г.	Сумма в месяц, руб. на 01.10.2026г.	Сумма в год
1	2	3	4	5	6
1	ФОТ педагогических работников	100 3 104	969 437,00	969 437,00	11 633 244
2	ФОТ непедагогических работников, участвующих в образовательном процессе		343 715,10	357 579,70	4 166 175
<b>Итого:</b>			<b>x</b>	<b>x</b>	<b>15 799 419,00</b>
1	ФОТ непедагогических работников, не участвующих в образовательном процессе	100 1 100	538 945,61	560 595,43	6 532 297
<b>Итого:</b>			<b>x</b>	<b>x</b>	<b>6 532 297</b>

Расчеты (обоснования) расходов на оплату социальных пособий и компенсаций персоналу в денежной форме (266)

КВР 112

№ п/п	Наименование показателя	код субсидии	Численность работников, получающих пособие	Количество выплат в год на одного работника	Размер выплаты (пособия) в месяц, руб	Сумма, руб. (гр.3 x гр4 x гр 5)
1	2	3	4	5	6	7
1	Ежемесячные компенсационные выплаты в размере 57,5 рублей сотрудникам (работникам), находящимся в отпуске по уходу за ребенком до достижения им возраста 3 лет	100 3 104				
<b>Итого:</b>			<b>x</b>	<b>x</b>		<b>0</b>

Расчеты (обоснования) расходов на оплату социальных пособий и компенсаций персоналу в денежной форме (266)

КВР 111

	Наименование показателя	код субсидии	Средняя сумма выплаты	Количество месяцев	Сумма, руб. (гр 4 x гр 5)
1	2	3	4	5	6
2	Пособия за первые три дня временной нетрудоспособности за счет средств работодателя	100 3 104	6 900,00	12,00	82 800,00
3	Пособия за первые три дня временной нетрудоспособности за счет средств работодателя	100 1 100	2 300,00	12,00	27 600,00
<b>Итого:</b>			<b>x</b>	<b>x</b>	<b>110 400,00</b>

Расчеты (обоснования) страховых взносов на обязательное страхование в пенсионный фонд Российской Федерации, в Фонд социального страхования Российской Федерации, в Федеральный фонд обязательного медицинского страхования (213)

КВР 119

№ п/п	Наименование показателя	код субсидии	Размер базы для начисления страховых взносов, руб	Ставка	Сумма взноса, руб
1	2		4	5	6
1.	Начисления на выплаты по оплате труда	100 3 104	15 882 220	30,20%	4 796 431
2	Начисления на выплаты по оплате труда	100 1 100	6 559 897,08	30,20%	1 981 089
<b>Итого:</b>			<b>x</b>	<b>x</b>	<b>6 777 520,00</b>

Расчеты (обоснования) расходов на оплату пенсий, пособий, выплачиваемых работодателями, нанимателями бывшим работникам (264)

КВР 321

Источник финансового обеспечения Субсидия на финансовое обеспечение на выполнения муниципального задания

№ п/п	Наименование показателя	код субсидии	Средняя сумма выплаты	Количество месяцев	Сумма, руб. (гр 4 x гр 5)
1	2		4	5	6
1	Пособия за первые три дня временной нетрудоспособности бывшим работникам за счет средств работодателя	100 3 104			
<b>Итого:</b>			<b>x</b>	<b>x</b>	<b>0,00</b>

Расчеты (обоснования) расходов на оплату социальной компенсации персоналу в натуральной форме (267)

КВР 112

№ п/п	Наименование показателя	код субсидии	Средняя сумма выплаты	Количество месяцев		Сумма, руб. (гр.3 x гр4 x гр 5)
1	2		4	5	6	7
1	Компенсация затрат на санаторно-курортную путевку (Федеральное бюджетное учреждение "Центр реабилитации фонда социального страхования РФ "ТАРАСКУЛЬ")	100 3 104				0
<b>Итого:</b>			<b>x</b>	<b>x</b>		<b>0,00</b>

Расчет (обоснование) расходов на уплату налогов, сборов и иных платежей (291)

КВР 851

Источник финансового обеспечения Субсидия на финансовое обеспечение на выполнения муниципального задания 200 1 200

№ п/п	Наименование показателя	код субсидии	Налоговая база, руб	Ставка налога, %	Сумма начисленного налога, подлежащего уплате, руб.
1	2	3	4	5	6
1.	Налог на имущество	100 1 100	9 792 500,0	2,2%	215 435,00
<b>Итого:</b>			<b>x</b>		<b>215 435</b>

Расчет (обоснование) расходов на безвозмездные перечисления государственным и муниципальным организациям (241)

КВР 853

№ п/п	Наименование показателя	код субсидии	Количество	Средняя стоимость работ (услуг), руб	Количество раз (месяцев)	Сумма, руб. (гр.4 x гр5 x гр 6)
1	2		4	5	6	7
1.	перечисление в доход бюджета неиспользованного остатка средств субсидии, не связанных с невыполнением задания	100 5 100	1	318 656,27	1	318 656,27
<b>Итого:</b>			<b>x</b>			<b>318 656,27</b>

Расчет (обоснование) расходов на на уплату других экономических санкций (295)

КВР 853

Источник финансового обеспечения Субсидия на финансовое обеспечение на выполнения муниципального задания

№ п/п	Наименование показателя	код субсидии	Сумма, руб	Количество платежей в год	Сумма подлежащего уплате, руб. (гр.4 x гр5/100)
1	2	3	4	5	6
1	штраф Роспотребнадзора	100 5 100			
<b>Итого:</b>				<b>x</b>	<b>0,00</b>

Расчет (обоснование) расходов на оплату услуг связи (221)

КВР 244

№ п/п	Наименование показателя	код субсидии	Количество номеров/минут	Количество платежей в год	Стоимость за единицу, руб	Сумма, руб. (гр.4 x гр5 x гр 6)
1	2	3	4	5	6	7
1.	Предоставление в пользование абон. линии	100 1 100	1	12	321,6	3 859
2.	Предоставление местных тел. соединений		220	12	0,88	2 324
3	Интернет		1	12	1500	18 000
<b>Итого:</b>			<b>x</b>	<b>x</b>	<b>x</b>	<b>24 183</b>

Расчет (обоснование) расходов на коммунальные услуги (223)

КВР 244

№ п/п	Наименование показателя	код субсидии	Объем	Количество работ (услуг)	Тариф с НДС	Сумма, руб. (гр.4 x гр5 x гр 6)
1	Вывоз ТКО	100 1 100	4,3200	6,00	1 097,43	28 445,39
2	Вывоз ТКО		4,3200	6,00	1 249,01	32 374,61
						60 820,00
	<b>ИТОГО:</b>					60 820,00
1		100 5 100				
						-
	<b>ВСЕГО:</b>		<b>x</b>	<b>x</b>		<b>60 820,00</b>

Расчет (обоснование) расходов на коммунальные услуги (223)

КВР 247

№ п/п	Наименование показателя	код субсидии	Объем	Количество работ (услуг)	Тариф с НДС	Сумма, руб. (гр.4 x гр5 x гр 6)
1	2	3	4	5	6	7
1	Электроснабжение	100 1 100	45 300,00		12,51964	475 943,63
						475 943,63
1	Тепловая энергия		457,38		2 823,53	1 083 764,83
2	Теплоноситель		46,26		64,49	2 503,59
						1 086 268,42
1	ГВС: на холодную воду	100 1 100	1 825,630		38,5900	59 122,53
2	ГВС: на тепло		102,3600		2 823,53	242 542,67
						301 665,20
№ п/п	Наименование показателя	код субсидии	Объем	НВЦСВ* - негативное воздействие на работу централизованной системы водоотведения	Тариф с НДС	Сумма, руб. (гр.4 x гр5 x гр 6)
1	Холодное водоснабжение	100 1 100	1690,65		38,590	54 751,24
2	Водоотведение		3464,31		25,390	73 815,05
3	Негативное воздействие на работу центральной системы водоотведения		3464,31	0,5	25,390	36 908,46
						165 474,75
	<b>Итого:</b>		<b>x</b>	<b>x</b>		<b>2 029 352,00</b>
1	Электроснабжение	100 5 100				
	<b>Итого:</b>					-
	<b>ВСЕГО:</b>		<b>x</b>	<b>x</b>		<b>2 029 352,00</b>

Расчет (обоснование) расходов на оплату работ, услуг по содержанию имущества (225)

КВР 244

№ п/п	Наименование показателя	код субсидии	Объем	Количество работ (услуг)	Средняя стоимость работ (услуг), руб	Сумма, руб. (гр.4 x гр5 x гр 6)
1	2	3	4	5	6	7
1	Дератизация помещений		100	2	7,8000	1 560,00
2	Дезинсекция помещений против тараканов		200	3	4,63	2 776,00
3	Дезинсекция помещений против мух		500	1	10,44	5 220,00
4	Обследование объекта на заселенность синантропными насекомыми		100	0	6,00	-

5	Тех.обслуживание ПС		1	12	3 000,00	36 000,00
6	Тех.обслуживание ТС		1,00	12	450,00	5 400,00
7	Техническое обслуживание инженерных систем		1505,30	4	7,20	43 353,00
8						
9	поверка весов	100 1 100		1	2 085,00	-
10	Поверка вентиляционных каналов		15,00		86,00	1 290,00
11	Испытание пожарных рукавов, кранов,		7,00	1	1 247,00	8 729,00
12	Испытание пожарных лестниц, площадки		10,00		3 437,00	-
13	Перекатка пожарного рукава на новое ребро		7,00		738,00	-
14	Аккарицидная обработка территории		0,28	1	11 142,00	3 120,00
15	Техническое обслуживание системы видеонаблюдения				5 000,00	-
16	гидропромывка и дезинфекция системы отопления		1,00	1	40 271,00	40 271,00
	<b>Итого:</b>	<b>х</b>	<b>х</b>	<b>х</b>		<b>147 719,00</b>
1		100 5 100				
	<b>Итого:</b>	<b>х</b>	<b>х</b>	<b>х</b>		<b>0,00</b>
	<b>ВСЕГО</b>				<b>Итого</b>	<b>147 719,00</b>

Расчет (обоснование) расходов на оплату прочих работ, услуг (226)  
КВР 244

№ п/п	Наименование показателя	код субсидии	Количество	Средняя стоимость работ (услуг), руб	Количество раз (месяцев)	Сумма, руб. (гр.4 x гр5 x гр 6)
1	2	3	4	5	6	7
1	Периодический медицинский осмотр		30	2 100,00	1,00	63 000,00
2	Лабораторное обследование сотрудников (ЦГСЭН)		4	734,00	1,00	2 936,00
3	на оплату услуг технической поддержки, круглосуточный контроль и поддержание работоспособности оборудования системы пожарного мониторинга		1	3 240,00	12,00	38 880,00
4	Реагирование на тревожный сигнал		1	1 917,00	12,00	23 004,00
5	Хостинг			10 320,00	1,00	-
6	Право использования программы для ЭВМ АС "Кабинет УЦ" по тарифному плану "Квалифицированный Классик" сроком действия 12 мес., без выдачи защищенного носителя	100 1 100	1	720	1,00	720,00
7	Услуги абонентского обслуживания по тарифному плану "Квалифицированный Классик" сроком действия 12 мес., без выдачи защищенного носителя		1	2880	1,00	2 880,00
8	Установка, настройка и передача неисключительных прав на использование ПО ViPNet Client и (или) продление сертификата		1		1,00	-
9	Гигиеническое обучение		11	1 044,00	1,00	11 484,00
10	Лабораторные исследования и замеры физических факторов		1	35000	1,00	35 000,00
11	Реагирование на сигналы ПС		1	400	12,00	4 800,00
	<b>итого</b>					<b>182 704,00</b>
1	Курсы повышения квалификации- 1 полугодие		7	2389,57	1	16 727
2	Курсы повышения квалификации- 2 полугодие		7	2389,57	1	16 727

3	Хостинг	100 3 106	1	13600,00	1	13 600
4	Установка, настройка и передача неисключительных прав на использование ПО VipNet Client и (или) продление сертификата		1	5520	1,00	5 520
	итого					<b>52 574</b>
1	Курсы повышения квалификации	100 5 106				0
	итого					<b>0,00</b>
1						0
	итого					<b>0</b>

**Расчет (обоснование) расходов на оплату услуг, работ для целей капитальных вложений(228)**

КВР 244

№ п/п	Наименование показателя	код субсидии	Количество (услуг, чел/час)	Средняя стоимость работ (услуг, 1 часа), руб	Количество раз (месяцев)	Сумма, руб. (гр.4 x гр5 x гр 6)
1	2	3	4	5	6	7
1						
	<b>Итого:</b>		<b>x</b>			<b>0</b>

**Расчет (обоснование) расходов на приобретение основных средств (310)**

КВР 244

№ п/п	Наименование расходов	код субсидии	Количество	Средняя стоимость, руб	Сумма, руб. (гр.4 x гр5 )
1	2	3	4	5	6
1	конструктор	100 3 106	1	3400	3400
2	мячи		1	3000	3000
3	круги для плавания		5	200	1000
4	набор игрушек для игр с водой		5	200	1000
5	гимнастический набор		1	5000	5000
6	игровое оборудование на участке		4	31375	125500
<b>Итого:</b>					<b>138 900,00</b>
№ п/п	Наименование расходов	код субсидии	Количество	Средняя стоимость, руб	Сумма, руб. (гр.4 x гр5 )
1	2	3	4	5	6
1.	комплект одноканального миниатюрного U1-HS	100 1 100	1	5000,00	5 000,00
<b>Итого:</b>					<b>5 000,00</b>
№ п/п	Наименование расходов	код субсидии	Количество	Средняя стоимость, руб	Сумма, руб. (гр.4 x гр5 )
1	2	3	4	5	6
1.		100 5 100			0,00
2					0,00
3					0,00
<b>Итого:</b>					<b>0,00</b>

**Расчет (обоснование) расходов на увеличение стоимости материальных запасов (340)**  
КВР 244

№ п/п	Наименование расходов	код субсидии	Количество детей	Размер родительской платы (руб.)	Количество дней	Сумма, руб. (гр4 x гр 5) с учетом посещаемости 80%	
1	2	3	4	5	6	7	
1.	компенсация родительской платы, родителей которым предоставляется 50% льгота при оплате родительской платы	100 1 100	1	69,35	247	10 963	
2.	компенсация родительской платы, родителей которым предоставляется 50% льгота при оплате родительской платы		9	77,60	247	110 403	
	компенсация родительской платы, родителей которым предоставляется 100% льгота при оплате родительской платы		3	138,70	247	65 777	
3.	компенсация родительской платы, родителей которым предоставляется 100% льгота при оплате родительской платы		7	155,20	247	171 738	
4.	аскорбиновая кислота					520	
<b>Итого:</b>					<b>х</b>	<b>х</b>	<b>359 401</b>
№ п/п	Наименование расходов	код субсидии	Количество	Средняя стоимость, руб	Сумма, руб. (гр4 x гр 5)		
1	2		4	5	6		
1	Мыло туалетное	100 1 100	6		-		
2	Чистящее, дезинфицирующее средство		25,2		-		
3	Деохлор		1 500,00		-		
4	Мыло хозяйственное		6		-		
5	Сода кальцинированная		6		-		
<b>ИТОГО</b>					<b>-</b>		
1		100 5 100					
2							
<b>ИТОГО</b>					<b>0</b>		
1	канцелярские товары в ас-те	100 3 106	50	501,12	25 056,00		
2	картридж		4	1 750,00	7 000,00		
<b>ИТОГО</b>					<b>32 056</b>		
<b>ВСЕГО:</b>					<b>х</b>	<b>х</b>	<b>391 457</b>

Руководитель учреждения

(подпись)

Н.В. Капитонова

(расшифровка подписи)

Исполнитель

Я.В. Шелестовская

**Расчеты (обоснования) к плану финансово-хозяйственной деятельности по расходам  
МАДОУ "Детский сад № 43 "Буратино"  
на 2026 год**

Источник финансового обеспечения Доходы от приносящей доход деятельности

Расчет (обоснование) расходов на приобретение основных средств (310)

КВР 244

№ п/п	Наименование расходов	код субсидии	Количество	Средняя стоимость, руб	Сумма, руб. (гр.4 x гр5 )
1	2		4	5	6
1	Мебель	999 0 001	10	4516,50	45 165,00
2	Мебель комплект	999 0 001	1	58051,49	58 051,49
	<b>Итого:</b>		<b>x</b>		<b>103 216,49</b>

Расчет (обоснование) расходов на увеличение стоимости материальных запасов (340)

КВР 244

№ п/п	Наименование расходов	код субсидии	Количество	Средняя стоимость, руб	Сумма, руб. (гр4 x гр 5)
1	2	3	4	5	6
1.	аптечка	999 0 009			-
	<b>Итого:</b>		<b>x</b>	<b>x</b>	<b>-</b>

№ п/п	Наименование расходов	код субсидии	Количество	Средняя стоимость, руб	Сумма, руб. (гр.4 x гр5 )
1	2	3	4	5	6
1	Приобретение продуктов питания	999 0 001	127	26 956,54	3 423 481
	<b>Итого:</b>		<b>x</b>		<b>3 423 481</b>

№ п/п	Наименование расходов	код субсидии	Количество	Средняя стоимость, руб	Сумма, руб. (гр4 x гр 5)
1	2		4	5	6
1	Мягкий инвентарь	999 0 001			
	<b>Итого:</b>				<b>0,00</b>

№ п/п	Наименование расходов	код субсидии	Норма на 10,5 месяцев	Средняя стоимость, руб	Количество групп	Сумма, руб. (гр4 x гр 5)
1	2	3	4	5	6	7
1.	Мыло хозяйственное	999 0 001	18,9	150,00	6	17 010,00
2	Мыло туалетное		6	255,00	6	9 180,00
3	Сода кальцинированная		54	70,00	6	22 680,00
4	Чистящее средство		3,6	110,00	6	2 376,00
5	Прошок стиральный		53,4	126,00	6	40 371,00
6	Ткань для пола		6	72,00	6	2 592,00
7	ДЕО-хлор		295,2	15,00	6	26 568,00
8	Туалетная бумага		60	19,00	6	6 840,00
9	Тряпка половая		3	1 500,00	1,00	4 500,00
10	приобретение воды		999 0 002	150,32	200,00	
	<b>Итого:</b>		<b>x</b>	<b>x</b>		<b>162 180,50</b>
	<b>ВСЕГО:</b>		<b>x</b>	<b>x</b>		<b>3 585 661,50</b>

Руководитель учреждения

(подпись)

Н.В. Капитонова

(расшифровка подписи)

Исполнитель

(подпись)

Я.В. Шелестовская

(расшифровка подписи)

**Расчеты (обоснования) к плану финансово-хозяйственной деятельности по расходам  
МАДОУ "Детский сад № 43 "Буратино"**

**на 2026 год**

Источник финансового обеспечения Субсидия на иные цели

**Расчет (обоснование) расходов на оплату работ, услуг по содержанию имущества (225)**  
КВР 244

№ п/п	Наименование показателя	код субсидии	Объем	Количество работ (услуг)	Средняя стоимость работ (услуг), руб	Сумма, руб. (гр.4 x гр5 x гр 6)
1	2	3	4	5	6	7
1		906 1 001				-
	<b>Итого:</b>	<b>х</b>	<b>х</b>	<b>х</b>		<b>0,00</b>

**Расчет (обоснование) расходов на услуги, работы для целей капитальных вложений (228)**  
КВР 244

№ п/п	Наименование показателя	код субсидии	Количество (услуг, чел/час)	Средняя стоимость работ (услуг, 1	Количество раз (месяцев)	Сумма, руб. (гр.4 x гр5 x гр 6)
1	2	3	4	5	6	7
1		906 1 001			1,00	-
	<b>Итого:</b>		<b>х</b>			<b>0,00</b>

**Расчет (обоснование) расходов на оплату прочих работ, услуг (226)**  
КВР 244

№ п/п	Наименование показателя	код субсидии	Количество (услуг, чел/час)	Средняя стоимость работ (услуг, 1	Количество раз (месяцев)	Сумма, руб. (гр.4 x гр5 x гр 6)
1	2	3	4	5	6	7
1	Физическая охрана	906 1 003	10,500	337,00	247	874 010
2	округление					
	<b>Итого:</b>		<b>х</b>			<b>874 010</b>

**Расчет (обоснование) расходов на приобретение основных средств (310)**  
КВР 244

№ п/п	Наименование расходов	код субсидии	Количество	Средняя стоимость, руб	Сумма, руб. (гр.4 x гр5 )
1	2	3	4	5	6
1	Глюкометр с тест-полосками, ланцетами (скарификаторами)	906 1 020	1	4692	4 692,00
2	Термометр для фармацевтического холодильника		2	500	1 000,00
3	Емкости для сбора бытовых и медицинских отходов		1	3000	3 000,00
4	Комплект оборудования для наглядной пропаганды здорового образа жизни		2	6500	13 000,00
5	Фонарик ручной для осмотра (терапевтических процедур)		2	2500	5 000,00
6	Носилки мягкие бескаркасные		2	2864	5 728,00
7	Портативный компрессорный небулайзер		1	7308	7 308,00
8	Диспенсер для мыла с расходными материалами		1	3677	3 677,00
9	Диспенсер для кожного антисептика с расходными материалами		1	2275	2 275,00

Итого:			х	х	45 680,00
№ п/п	Наименование расходов	код субсидии	Количество	Средняя стоимость, руб	Сумма, руб. (гр.4 x гр5 )
1	2	3	4	5	6
1	Пульсоксиметр	906 3 020	2	2284	4 568,00
Итого:			х	х	4 568,00

**Расчет (обоснование) расходов на увеличение стоимости материальных запасов (340)**

КВР 244

№ п/п	Наименование расходов	код субсидии	Количество	Средняя стоимость, руб	Сумма, руб. (гр.4 x гр5 )
1	2	3	4	5	6
1					-
Итого:			х	х	0,00


Руководитель учреждения

  
(подпись)

Н.В.Капитонова

(расшифровка подписи)

Исполнитель

  
(подпись)

Я.В. Шелестовская

(расшифровка подписи)



ДОКУМЕНТ ПОДПИСАН  
ЭЛЕКТРОННОЙ ПОДПИСЬЮ

СВЕДЕНИЯ О СЕРТИФИКАТЕ ЭП

Сертификат 698875933354843316134420126408267428494147114544

Владелец Капитонова Наталия Викторовна

Действителен с 21.04.2025 по 21.04.2026