

УТВЕРЖДАЮ:

Заведующий
(наименование должности лица, утверждающего документ)

Н.В. Капитонова
(подпись)

Капитонова Н.В.
(расшифровка подписи)

" 06 " 02 2025 г.

**План финансово-хозяйственной деятельности
муниципального автономного учреждения
на 2025 год и плановый период 2026-2027 годов**

от " 06 " 02 2025 г.

Орган, осуществляющий

функции и полномочия учредителя

Учреждение

Ед. измерения: руб.

Управление образования Администрации Верхнесалдинского
муниципального округа Свердловской области

Муниципальное автономное дошкольное образовательное
учреждение "Детский сад №43 "Буратино" общеразвивающего
вида с приоритетным осуществлением деятельности по
физическому развитию детей

Дата
по сводному реестру
глава по БК

по сводному реестру
ИНН

КПП
по ОКЕИ

Коды
0602 2025
906
6607008178
662301001

РАЗДЕЛ 1. ПОСТУПЛЕНИЯ И ВЫПЛАТЫ

Наименование показателя	Раздел, подраздел, целевая статья	Код по бюджетной классификации Российской Федерации	КОСГУ	Сумма, рублей		
				на 2025г. Текущий финансовый год	на 2026г. первый год планового периода	на 2027г. второй год планового периода
1		2	3	4	5	6
Остаток средств на начало текущего года	X	X	X	294 564,64	0,00	0,00
100 5 100						
100 5 106	0701 00 000 00000	510		170 076,68		
999 0 001	0701 00 000 00000	510		84,00		
999 0 009	0701 00 000 00000	510		119 684,46		
999 0 002	0701 00 000 00000	510		4 536,00		
Остаток средств на конец текущего года	X	X	X	170 160,68		
Доходы, всего:	X	X	X	29 157 002,00	30 135 389,00	33 328 522,00
в том числе:						
доходы от собственности, всего		120				
доходы от операционной аренды	0701 00 000 00000	120	121			
Доходы от оказания платных услуг (работ), компенсации затрат, всего		130		28 846 902,00	30 135 389,00	33 328 522,00
в том числе:	X	X	X			
Субсидии на финансовое обеспечение выполнения муниципального задания за счет средств бюджета	0701 00 000 00000	130	131	25 618 980,00	26 907 467,00	30 100 600,00
Оказание платных услуг	0701 00 000 00000	130	131	3 227 922,00	3 227 922,00	3 227 922,00
Доходы от штрафов, пеней, неустойки, возмещения ущерба, всего		140				
в том числе:	X	X	X			
доходы от штрафных санкций за нарушение законодательства о закупках и нарушение условий контрактов (договоров)	0701 00 000 00000	140	141			
прочие доходы от сумм принудительного изъятия	0701 00 000 00000	140	145			
Безвозмездные денежные поступления текущего характера, всего		150		310 100,00	0,00	0,00
в том числе:						
поступления текущего характера бюджетным и автономным учреждениям от сектора государственного управления	0701 00 000 00000	150	152	280 100,00	0,00	0,00


поступления текущего характера от иных резидентов (за исключением сектора государственного управления и организаций государственного сектора)	0701 00 000 00000	150	155	30 000,00		
поступления капитального характера бюджетным и автономным учреждениям от сектора государственного управления	0701 00 000 00000	150	162	0,00	0,00	0,00
Прочие доходы, всего:		180		0,00	0,00	0,00
в том числе:						
Целевые субсидии	0701 00 000 00000	180	189			
пожертвования юридических и физических лиц	0701 00 000 00000	180				
Уменьшение стоимости материальных запасов, всего:		440		0,00	0,00	0,00
в том числе: уменьшение стоимости продуктов питания	0701 00 000 00000	440	442			
уменьшение стоимости прочих оборотных ценностей (материалов)	0701 00 000 00000	440	446			
Прочие поступления, всего				0,00	0,00	0,00
из них: увеличение остатков денежных средств за счет возврата дебиторской задолженности прошлых лет		510				
Расходы, всего:				29 281 405,96	30 135 389,00	33 328 522,00
в том числе: на выплаты персоналу, всего		110		22 723 933,00	24 507 949,00	26 022 126,00
в том числе:						
фонд оплаты труда учреждений		111		17 453 097,00	18 823 309,00	19 986 271,00
100 1 100	0701 10 102 27000	111	211	5 559 599,00	5 950 414,00	6 188 430,00
100 1 100	0701 10 102 27000	111	266	27 600,00		
100 3 104	0701 10 101 45110	111	211	11 783 098,00	12 872 895,00	13 797 841,00
100 3 104	0701 10 101 45110	111	266	82 800,00		
100 3 108	0701 72 000 40 600	111	211			
иные выплаты персоналу учреждений, за исключением фонда оплаты труда		112				
	000000000000000	112	266			
	000000000000000	112	212			
взносы по обязательному социальному страхованию на выплаты по оплате труда работников и иные выплаты работникам учреждений, всего		119		5 270 836,00	5 684 640,00	6 035 855,00
в том числе:						
на выплаты по оплате труда		119		5 270 836,00	5 684 640,00	6 035 855,00
100 1 100	0701 10 102 27000	119	213	1 687 334,00	1 797 025,00	1 868 906,00
100 3 104	0701 10 101 45110	119	213	3 583 502,00	3 887 615,00	4 166 949,00
100 3 108	0701 72 000 40 600	119	213			
Социальное обеспечение и иные выплаты населению, всего;		300		0,00	0,00	0,00
в том числе:						
Пособия, компенсации и иные социальные выплаты гражданам, кроме публичных нормативных обязательств		X		0,00	0,00	0,00
уплата налогов, сборов и иных платежей, всего	0701 10 102 27000	850		220 670,00	215 432,00	210 199,00
из них:						
уплата налога на имущество организаций и земельного налога в том числе:		851		220 670,00	215 432,00	210 199,00
100 1 100	0701 10 102 27000	851	291	220 670,00	215 432,00	210 199,00
уплата прочих налогов, сборов		852	291			
уплата иных платежей		853		0,00	0,00	0,00
расходы на закупку товаров, работ, услуг, всего		X	X	6 336 802,96	5 412 008,00	7 096 197,00
закупка товаров, работ, услуг в целях капитального ремонта муниципального имущества	0701 10 102 27000	243				
Прочая закупка товаров, работ и услуг, всего:		244		6 336 802,96	5 412 008,00	7 096 197,00
В том числе:						
Услуги связи, всего:		244	221	19 027,00	19 027,00	19 027,00
100 1 100	0701 10 102 27000			19 027,00	19 027,00	19 027,00
Коммунальные услуги, всего:		244	223	119 632,00	119 632,00	119 632,00
100 1 100	0701 10 102 27000			119 632,00	119 632,00	119 632,00
100 5 100	0701 10 102 27000					

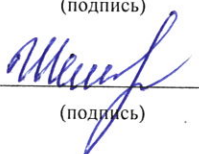
Арендная плата за пользование имуществом (за исключением земельных участков и других природных объектов), всего:		244	224			
	00000000000000					
Работы, услуги по содержанию имущества, всего:		244	225	126 319,00	0,00	126 319,00
100 1 100	0701 10 102 27000			126 319,00		126 319,00
100 5 100	0701 10 102 27000					
906 1 001	0701 10 416 27 000					
Прочие работы, услуги, всего:		244	226	492 475,00	31 120,00	229 709,00
100 1 100	0701 10 102 27000			182 452,00		197 340,00
100 3 106	0701 10 101 45120			29 923,00	31 120,00	32 369,00
100 5 106	0701 10 101 45120					
906 1 003	0701 10 420 27000			280 100,00	0,00	0,00
Услуги, работы для целей капитальных вложений, всего:		244	228	0,00	0,00	0,00
100 5 100	0701 10 102 27000					
906 1 001	0701 10 416 27 000					
906 1 003	0701 10 420 27 000					
Увеличение стоимости основных средств, всего:		244	310	300 162,00	216 979,00	604 043,00
100 1 100	0701 10 102 27000					380 000,00
100 5 100	0701 10 102 27000					
100 3 106	0701 10 101 45120			150 000,00	176 817,00	183 881,00
999 0 000	0701 00 000 00000			150 162,00	40 162,00	40 162,00
Увеличение стоимости лекарственных препаратов и материалов, применяемых в медицинских целях, всего:		244	341	0,00	0,00	0,00
999 0 000	0701 00 000 00000					
Увеличение стоимости продуктов питания, всего:		244	342	3 441 873,00	3 055 643,00	3 473 389,00
100 1 100	0701 10 102 27000			386 230,00		417 746,00
999 0 000	0701 00 000 00000			3 055 643,00	3 055 643,00	3 055 643,00
Увеличение стоимости строительных материалов, всего:		244	344	4 536,00	0,00	170 000,00
100 1 100	0701 10 102 27000					170 000,00
100 5 100	0701 10 102 27000					
100 3 106	0701 10 101 45120					
999 0 000	0701 00 000 00000			4 536,00		
Увеличение стоимости мягкого инвентаря, всего:		244	345	0,00	0,00	0,00
100 1 100	0701 10 102 27000					
999 0 000	0701 00 000 00000					
Увеличение стоимости прочих материальных запасов, всего:		244	346	192 021,96	132 117,00	144 390,00
100 1 100	0701 10 102 27000					12 273,00
100 5 100	0701 10 102 27000					
100 3 106	0701 10 101 45120			20 037,00		
100 5 106	0701 10 101 45120					
999 0 000	0701 00 000 00000			171 984,96	132 117,00	132 117,00
Увеличение стоимости материальных запасов для целей капитальных вложений, всего:		244	347	0,00	0,00	0,00
100 3 106	0701 10 101 45120					
Увеличение стоимости прочих материальных запасов однократного применения, всего:		244	349	0,00	0,00	0,00
	00000000000000					
Закупка энергетических ресурсов, всего:		247	223	1 640 757,00	1 837 490,00	2 209 688,00
100 1 100	0701 10 102 27000			1 640 757,00	1 837 490,00	2 209 688,00
100 5 100	0701 10 102 27000					
капитальные вложения в объекты государственной собственности, всего		400		0,00	0,00	0,00
Выплаты, уменьшающие доход, всего :		100		0,00	0,00	0,00
в том числе:						
налог на прибыль	0701 00 000 00000					
налог на добавленную стоимость	0701 00 000 00000					
прочие налоги, уменьшающие доход	0701 00 000 00000					
Прочие выплаты, всего	X	X	X	0,00	0,00	0,00
из них						
возврат в бюджет средств субсидии		610				

Раздел 2. Сведения по выплатам на закупки товаров, работ, услуг

№ п/п	Наименование показателя	Коды строк	Год начала закупки	Сумма руб.		
				на 2025г. Текущий финансовый год	на 2026г. первый год планового периода	на 2027г. второй год планового периода
1	2	3	4	5	6	7
1	Выплаты на закупку товаров, работ, услуг, всего	26000	x	6 336 802,96	5 412 008,00	7 096 197,00
1.1.	в том числе: в том числе: по контрактам (договорам), заключенным до начала текущего финансового года без применения норм Федерального закона от 5 апреля 2013 г. № 44-ФЗ «О контрактной системе в сфере закупок товаров, работ, услуг для обеспечения государственных и муниципальных нужд» (Собрание законодательства Российской Федерации, 2013, № 14, ст. 1652; 2018, № 32, ст. 5104) (далее - Федеральный закон № 44-ФЗ) и Федерального закона от 18 июля 2011 г. № 223-ФЗ «О закупках товаров, работ, услуг отдельными видами юридических лиц» (Собрание законодательства Российской Федерации, 2011, № 30, ст. 4571; 2018, № 32, ст. 5135) (далее - Федеральный закон № 223-ФЗ)	26100	x			
1.2.	по контрактам (договорам), планируемыми к заключению в соответствующем финансовом году без применения норм Федерального закона № 44-ФЗ и Федерального закона № 223-ФЗ	26200	x			
1.3.	по контрактам (договорам), заключенным до начала текущего финансового года с учетом требований Федерального закона № 44-ФЗ и Федерального закона № 223-ФЗ	26300	x	0,00		
1.4.	по контрактам (договорам), планиваемым к заключению в соответствующем финансовом году с учетом требований Федерального закона № 44-ФЗ и Федерального закона № 223-ФЗ	26400	x	6 336 802,96	5 412 008,00	7 096 197,00
1.4.1.	в том числе: за счет субсидий, предоставляемых на финансовое обеспечение выполнения государственного (муниципального) задания	26410	x	2 674 377,00	2 184 086,00	3 868 275,00
1.4.1.1.	в том числе: в соответствии с Федеральным законом № 44-ФЗ	26411	x	0	0	0
1.4.1.2.	в том числе: в соответствии с Федеральным законом № 223-ФЗ	26412	x	2 674 377,00	2 184 086,00	3 868 275,00
1.4.2.	за счет субсидий, предоставляемых в соответствии с абзацем вторым пункта 1 статьи 78.1 Бюджетного кодекса Российской Федерации	26420	x	280 100,00	0,00	0,00
1.4.2.1.	в том числе: в соответствии с Федеральным законом № 44-ФЗ	26421	x	0	0	0
1.4.2.2.	в том числе: в соответствии с Федеральным законом № 223-ФЗ	26422	x	280 100,00	0,00	0,00
1.4.5.	за счет прочих источников финансового обеспечения	26450	x	3 382 325,96	3 227 922,00	3 227 922,00
1.4.5.1.	в том числе: в соответствии с Федеральным законом № 44-ФЗ	26451	x	0	0	0
1.4.5.2.	в том числе: в соответствии с Федеральным законом № 223-ФЗ	26452	x	3 382 325,96	3 227 922,00	3 227 922,00
2.	Итого по контрактам, планиваемым к заключению в соответствующем финансовом году в соответствии с Федеральным законом № 44-ФЗ, по соответствующему году закупки	26500	x			
	в том числе по году начала закупки:	26510				
3.	Итого по договорам, планиваемым к заключению в соответствующем финансовом году в соответствии с Федеральным законом № 223-ФЗ, по соответствующему году закупки	26600	x	6 336 802,96	5 412 008,00	7 096 197,00
	в том числе по году начала закупки:	26610		6 336 802,96	5 412 008,00	7 096 197,00

Руководитель учреждения  Капитонова Н.В.
(подпись) (расшифровка подписи)

Директор МБУ «ЦБ»  Соболева И.Н.
(подпись) (расшифровка подписи)

Исполнитель  Я.В. Шелестовская
(подпись) (расшифровка подписи)

Обоснования (расчеты) плановых показателей по поступлениям доходов

по МАДОУ № 43 "Буратино"

Расчет плановых поступлений доходов от собственности

№ п/п	Наименование показателя	Код дохода	Плата (тариф) арендной платы за единицу площади	Планируемый объем предоставлен ия имущества в аренду (в	Общий объем планируемых поступлений, руб.		
					на 2025 год	на 2026 год	на 2027 год
					текущий финансовый год	первый год планового периода	второй год планового периода
1	2	3	4	5	6	7	8
1	Доходы, получаемые в виде арендной либо иной платы за передачу в возмездное пользование муниципального имущества						
2	Доходы от плановых поступлений в виде прочих поступлений от использования имущества, находящегося в оперативном управлении бюджетных и автономных учреждений						
Итого:				x			

Расчет плановых показателей по поступлениям доходов от оказания услуг, работ, компенсации затрат учреждений

№ п/п	Наименование показателя	Код дохода	Плата (тариф) за единицу услуги	Планируемый объем оказания услуг	Общий объем планируемых поступлений, руб.		
					на 2025 год	на 2026 год	на 2027 год
					текущий финансовый год	первый год планового периода	второй год планового периода
1	2	3	4	5	6	7	8
1	Расчет плановых поступлений от оказания услуг (выполнения работ) в рамках установленного муниципального задания	100 1 100			9 969 620,00	9 939 020,00	11 919 560,00
		100 3 104			15 449 400,00	16 760 510,00	17 964 790,00
		100 3 106			199 960,00	207 937,00	216 250,00
		Итого			25 618 980,00	26 907 467,00	30 100 600,00
2	Расчет плановых поступлений от оказания услуг, выполнения работ сверх установленного муниципального задания						
3	Расчет плановых поступлений от оказания платных услуг и иной приносящей доход деятельности				3 227 922,00	3 227 922,00	3 227 922,00
	в том числе:						
	платные образовательные услуги						
	поступления средств, полученных от деятельности по присмотру и уходу воспитанников				3 227 922,00	3 227 922,00	3 227 922,00
	родительская плата при посещаемости 80%	999 0 001	37 886,40	98	2 970 294	2 970 294	2 970 294
	родительская плата при посещаемости 80% - льготные категории 50%		18 943,20	17	257 628	257 628	257 628
	родительская плата при посещаемости 80% - льготные категории 100%			5	0	0	0
	родительская плата за путевки в загородные оздоровительные лагеря и лагеря дневного пребывания детей						
	доходы от продажи путевок в загородные лагеря за полную стоимость						
4	Расчет плановых поступлений от возмещения расходов по решению судов (возмещения судебных издержек)						

5	Расчет плановых поступлений в виде прочих поступлений от компенсации затрат бюджетных и автономных учреждений						
Итого:				x	28 846 902,00	30 135 389,00	33 328 522,00

Расчеты плановых показателей в части доходов от штрафов, пеней, иных сумм принудительного изъятия

№ п/п	Наименование показателя	Код дохода	Сумма, руб.		
			на 2025 год текущий финансовый год	на 2026 год первый год планового периода	на 2027 год второй год планового периода
1	2	3	4	5	6
1	Неустойка (пени) в случаях ненадлежащего исполнения				
2	Пени, штрафы, за нарушение долговых обязательств				
3	Прочие поступления в виде принудительного изъятия				
Итого:		x			


Расчет плановых показателей по безвозмездным поступлениям

№ п/п	Наименование показателя	Код субсидии	Сумма, руб.		
			на 2025 год текущий финансовый год	на 2026 год первый год планового периода	на 2027 год второй год планового периода
1	2	3	4	5	6
1	Субсидии, предоставляемые в соответствии с абзацем вторым пункта 1 статьи 78.1 Бюджетного кодекса Российской Федерации		280 100,00	0,00	0,00
	в том числе:				
	Субсидии бюджетным и автономным учреждениям на иные цели в части расходов на ремонт, исполнение предписаний и приведение в соответствии с требованиями пожарной безопасности и санитарного законодательства, а также иных надзорных органов зданий и помещений, в которых размещены муниципальные образовательные организации	906 1 001	0,00	0,00	0,00
	Субсидии бюджетным и автономным учреждениям на иные цели в части расходов на мероприятия направленные на повышение безопасности образовательных организаций	906 1 003	280 100,00	0,00	0,00
2	Субсидии на осуществление капитальных вложений				
3	Пожертвования, всего	999 0 002	30 000,00		
	в том числе:				
	пожертвования физических лиц		30 000,00		
4	Прочие безвозмездные поступления, всего				
Итого:		x	310 100,00	0,00	0,00

Расчет плановых показателей по поступлениям доходов от операций с активами

№ п/п	Наименование показателя	Код дохода	Сумма, руб.		
			на 2025 год текущий финансовый год	на 2026 год первый год планового периода	на 2027 год второй год планового периода
1	2	3	4	5	6
1	Доходы от реализации неиспользуемого имущества, утиля,				
2					
Итого:					

Руководитель учреждения  Н.П.Капитонова
(подпись) (расшифровка подписи)

Исполнитель  Я.В. Шелестовская
(подпись) (расшифровка подписи)

**Расчеты (обоснования) к плану финансово-хозяйственной деятельности по расходам
МАДОУ "Детский сад № 43 "Буратино"
на 2025 год**

Источник финансового обеспечения Субсидия на финансовое обеспечение выполнения муниципального задания

Структура фонда оплаты труда

№ п/п	Наименование показателя	код субсидии	Сумма в месяц, руб. на 01.01.2025 г.	Сумма в месяц, руб. на 01.10.2025 г.	Сумма в год
1	2	3	4	5	6
1	ФОТ педагогических работников	100 3 104	721 100,87	721 100,87	8 653 210
	должностной оклад		385 994,70	385 994,70	4 631 936,40
	компенсационные выплаты		0,00	0,00	0,00
	стимулирующая часть		241 049,53	241 049,53	2 892 593,92
	% стимулирующей части		38%	38%	38%
	компенсационные выплаты (уральский коэффициент)		94 056,64	94 056,64	1 128 679,68
2	ФОТ непедагогических работников, участвующих в образовательном процессе	100 3 104	264 745,61	276 659,16	3 212 688
	должностной оклад		183 211,75	183 211,75	2 198 541,00
	компенсационные выплаты		0,00	0,00	0,00
	стимулирующая часть		47 001,82	57 361,43	595 100,70
	% стимулирующей части		20%	24%	21%
	компенсационные выплаты (уральский коэффициент)		34 532,04	36 085,98	419 046,30
Итого:			х	х	11 865 898,00
3	ФОТ непедагогических работников, не участвующих в образовательном процессе	100 1 100	460 420,15	481 139,06	5 587 199
	должностной оклад		283 466,50	283 466,50	3 401 598,00
	компенсационные выплаты		21 014,17	21 014,17	252 170,04
	стимулирующая часть		95 884,68	113 901,12	1 204 665,95
	% стимулирующей части		23,9%	27,2%	25%
	компенсационные выплаты (уральский коэффициент)		60 054,80	62 757,27	728 765,01
Итого:			х	х	5 587 199,00

Расчеты (обоснования) расходов на оплату труда (211)**

КВР 111

№ п/п	Наименование показателя	целевая статья	Сумма в месяц, руб. на 01.01.2025 г.	Сумма в месяц, руб. на 01.10.2025г.	Сумма в год
1	2	3	4	5	6
1	ФОТ педагогических работников	100 3 104	717 100,87	717 100,87	8 605 210
2	ФОТ непедагогических работников, участвующих в образовательном процессе		261 845,61	273 759,16	3 177 888
Итого:			х	х	11 783 098,00
1	ФОТ непедагогических работников, не участвующих в образовательном процессе	100 1 100	458 120,15	478 839,06	5 559 599
Итого:			х	х	5 559 599

Расчеты (обоснования) расходов на оплату социальных пособий и компенсаций персоналу в денежной форме (266)

КВР 112

№ п/п	Наименование показателя	код субсидии	Численность работников, получающих пособие	Количество выплат в год на одного работника	Размер выплаты (пособия) в месяц, руб	Сумма, руб. (гр.3 x гр4 x гр 5)
1	2	3	4	5	6	7
1	Ежемесячные компенсационные выплаты в размере 57,5 рублей сотрудникам (работникам), находящимся в отпуске по уходу за ребенком до достижения им возраста 3 лет	100 3 104				
Итого:			x	x		0

Расчеты (обоснования) расходов на оплату социальных пособий и компенсаций персоналу в денежной форме (266)

КВР 111

	Наименование показателя	код субсидии	Средняя сумма выплаты	Количество месяцев	Сумма, руб. (гр 4 x гр 5)
1	2	3	4	5	6
2	Пособия за первые три дня временной нетрудоспособности за счет средств работодателя	100 3 104	6 900,00	12,00	82 800,00
3	Пособия за первые три дня временной нетрудоспособности за счет средств работодателя	100 1 100	2 300,00	12,00	27 600,00
Итого:			x	x	110 400,00

Расчеты (обоснования) страховых взносов на обязательное страхование в пенсионный фонд Российской Федерации, в Фонд социального страхования Российской Федерации, в Федеральный фонд обязательного медицинского страхования (213)

КВР 119

№ п/п	Наименование показателя	код субсидии	Размер базы для начисления страховых взносов, руб	Ставка	Сумма взноса, руб
1	2		4	5	6
1.	Начисления на выплаты по оплате труда	100 3 104	11 865 899	30,20%	3 583 502
2	Начисления на выплаты по оплате труда	100 1 100	5 587 198,92	30,20%	1 687 334
Итого:			x	x	5 270 836,00

Расчеты (обоснования) расходов на оплату пенсий, пособий, выплачиваемых работодателями, нанимателями бывшим работникам (264)

КВР 321

Источник финансового обеспечения Субсидия на финансовое обеспечение на выполнения муниципального задания

№ п/п	Наименование показателя	код субсидии	Средняя сумма выплаты	Количество месяцев	Сумма, руб. (гр 4 x гр 5)
1	2		4	5	6
1	Пособия за первые три дня временной нетрудоспособности бывшим работникам за счет средств работодателя	100 3 104			
Итого:			x	x	0,00

Расчеты (обоснования) расходов на оплату социальной компенсации персоналу в натуральной форме (267)

КВР 112

№ п/п	Наименование показателя	код субсидии	Средняя сумма выплаты	Количество месяцев		Сумма, руб. (гр.3 x гр4 x гр 5)
1	2		4	5	6	7
1	Компенсация затрат на санаторно-курортную путевку (Федеральное бюджетное учреждение "Центр реабилитации фонда социального страхования РФ "ТАРАСКУЛЬ")	100 3 104				0
Итого:						0,00

Расчет (обоснование) расходов на уплату налогов, сборов и иных платежей (291)

КВР 851

Источник финансового обеспечения Субсидия на финансовое обеспечение на выполнения муниципального задания 200 1 200

№ п/п	Наименование показателя	код субсидии	Налоговая база, руб	Ставка налога, %	Сумма начисленного налога, подлежащего уплате, руб.
1	2	3	4	5	6
1.	Налог на имущество	100 1 100	10 030 454,5	2,2%	220 670,00
Итого:					220 670

Расчет (обоснование) расходов на безвозмездные перечисления государственным и муниципальным организациям (241)

КВР 853

№ п/п	Наименование показателя	код субсидии	Количество	Средняя стоимость работ (услуг), руб	Количество раз (месяцев)	Сумма, руб. (гр.4 x гр5 x гр 6)
1	2		4	5	6	7
1.	перечисление в доход бюджета неиспользованного остатка средств субсидии, не связанных с невыполнением задания	100 5 100				
Итого:						0,00

Расчет (обоснование) расходов на на уплату других экономических санкций (295)

КВР 853

Источник финансового обеспечения Субсидия на финансовое обеспечение на выполнения муниципального задания

№ п/п	Наименование показателя	код субсидии	Сумма, руб	Количество платежей в год	Сумма подлежащего уплате, руб. (гр.4 x гр5/100)
1	2	3	4	5	6
1	штраф Роспотребнадзора	100 5 100			
Итого:				x	0,00

Расчет (обоснование) расходов на оплату услуг связи (221)

КВР 244

№ п/п	Наименование показателя	код субсидии	Количество номеров/минут	Количество платежей в год	Стоимость за единицу, руб	Сумма, руб. (гр.4 x гр5 x гр 6)
1	2	3	4	5	6	7
1.	Предоставление в пользование абон. линии	100 1 100	1	12	321,6	3 859
2.	Предоставление местных тел. соединений		300	12	0,88	3 168
3	Интернет		1	12	1000	12 000
Итого:			x	x	x	19 027

Расчет (обоснование) расходов на коммунальные услуги (223)

КВР 244

№ п/п	Наименование показателя	код субсидии	Объем	Количество работ (услуг)	Тариф с НДС	Сумма, руб. (гр.4 x гр5 x гр 6)
1	Вывоз ТКО	100 1 100	4,8960	6,00	1 989,46	58 442,38
2	Вывоз ТКО		4,8960	6,00	2 082,96	61 189,62
						119 632,00
	ИТОГО:					119 632,00
1		100 5 100				
	ВСЕГО:		х	х		119 632,00

Расчет (обоснование) расходов на коммунальные услуги (223)

КВР 247

№ п/п	Наименование показателя	код субсидии	Объем	Количество работ (услуг)	Тариф с НДС	Сумма, руб. (гр.4 x гр5 x гр 6)
1	2	3	4	5	6	7
1	Электроснабжение	100 1 100	43 829,00		8,82336	321 751,00
						321 751,00
1	Тепловая энергия		430,82		2457,76	880 965,00
2	Теплоноситель		45,87		55,12	2 104,00
						883 069,00
1	ГВС: на холодную воду	100 1 100	2 076,700		33,5640	57 993,00
2	ГВС: на тепло		116,2600		2 457,76	237 735,00
						295 728,00
№ п/п	Наименование показателя	код субсидии	Объем	НВЦСВ* - негативное воздействие на работу централизованной системы водоотведения	Тариф с НДС	Сумма, руб. (гр.4 x гр5 x гр 6)
1	Холодное водоснабжение	100 1 100	1554,36		33,564	43 405,89
2	Водоотведение		3579,1		21,672	64 535,12
3	Негативное воздействие на работу центральной системы водоотведения		3579,1	0,5	21,672	32 267,99
	Итого:		х	х		140 209,00
1	Электроснабжение	100 5 100				1 640 757,00
	Итого:					-
	ВСЕГО:		х	х		1 640 757,00

Расчет (обоснование) расходов на оплату работ, услуг по содержанию имущества (225)

КВР 244

№ п/п	Наименование показателя	код субсидии	Объем	Количество работ (услуг)	Средняя стоимость работ (услуг), руб	Сумма, руб. (гр.4 x гр5 x гр 6)
1	2	3	4	5	6	7
1	Дератизация помещений	100 1 100	100	4	7,2000	2 880,00
2	Дезинсекция помещений против тараканов		200	12	12,00	28 800,00
3	Дезинсекция помещений против мух		500	3	1,74	2 610,00
4	Обследование объекта на заселенность синантропными насекомыми		100	12	6,00	7 200,00

5	Тех.обслуживание ПС		1	12	1 200,00	14 400,00
6	Тех.обслуживание ТС		1,00	12	450,00	5 400,00
7	Техническое обслуживание инженерных систем		1505,30	6	7,20	65 029,00
	Итого:	х	х	х		126 319,00
1		100 5 100				
	Итого:	х	х	х		0,00
	ВСЕГО				Итого	126 319,00

Расчет (обоснование) расходов на оплату прочих работ, услуг (226)
КВР 244

№ п/п	Наименование показателя	код субсидии	Количество	Средняя стоимость работ (услуг), руб	Количество раз (месяцев)	Сумма, руб. (гр.4 x гр5 x гр 6)
1	2	3	4	5	6	7
1	Периодический медицинский осмотр	100 1 100	34		2 100,00	71 400,00
2	Лабораторное обследование сотрудников (ЦГСЭН)		34		615,56	20 929,00
3	на оплату услуг технической поддержки, круглосуточный контроль и поддержание работоспособности оборудования системы пожарного мониторинга		1	12	3 240,00	38 880,00
4	Реагирование на тревожный сигнал		1	12	3 295,20	39 543,00
5	Хостинг		1	1	11 700,00	11 700,00
	итого					182 452,00
1	Курсы повышения квалификации- 1 полугодие	100 3 106	4	2480,75	1	9 923
1	Курсы повышения квалификации- 2 полугодие		10	2000,00	1	20 000
	итого					29 923
1	Курсы повышения квалификации	100 5 106				0
	итого					0,00
1						0
	итого					0

Расчет (обоснование) расходов на оплату услуг, работ для целей капитальных вложений(228)
КВР 244

№ п/п	Наименование показателя	код субсидии	Количество (услуг, чел/час)	Средняя стоимость работ (услуг, 1 часа), руб	Количество раз (месяцев)	Сумма, руб. (гр.4 x гр5 x гр 6)
1	2	3	4	5	6	7
1						
	Итого:		х			0

Расчет (обоснование) расходов на приобретение основных средств (310)
КВР 244

№ п/п	Наименование расходов	код субсидии	Количество	Средняя стоимость, руб	Сумма, руб. (гр.4 x гр5)
1	2	3	4	5	6
1.	игрушки	100 3 106	60	1000	60000
2	комплект игровой мебели		2	18750	37500
3	набор мягких модулей		2	18750	37500
4	напольный коврик "Дорожное движение"		1	10000	10000
5	круги для плавания		20	250	5000
	Итого:				150 000,00

№ п/п	Наименование расходов	код субсидии	Количество	Средняя стоимость, руб	Сумма, руб. (гр.4 x гр5)
1	2	3	4	5	6
1.		100 1 100			0,00
	Итого:				0,00
№ п/п	Наименование расходов	код субсидии	Количество	Средняя стоимость, руб	Сумма, руб. (гр.4 x гр5)
1	2	3	4	5	6
1.		100 5 100			0,00
2					0,00
3					0,00
	Итого:				0,00

Расчет (обоснование) расходов на приобретение продуктов питания (342)*
КВР 244

№ п/п	Наименование расходов	код субсидии	Количество детей	Размер родительской платы (руб.)	Количество дней	Сумма, руб. (гр4 x гр 5) с учетом посещаемости 80%
1	2	3	4	5	6	7
1.	компенсация родительской платы, родителей которым предоставляется 50% льгота при оплате родительской платы	100 1 100	6	66,70	247	79 080
2.	компенсация родительской платы, родителей которым предоставляется 50% льгота при оплате родительской платы		11	74,60	247	162 151
	компенсация родительской платы, родителей которым предоставляется 100% льгота при оплате родительской платы		1	133,40	247	26 360
3.	компенсация родительской платы, родителей которым предоставляется 100% льгота при оплате родительской платы		4	149,20	247	117 928
4.	аскорбиновая кислота					
	Итого:		x	x		386 230

Расчет (обоснование) расходов на приобретение строительных материалов (344)
КВР 244

№ п/п	Наименование расходов	код субсидии	Количество	Средняя стоимость, руб	Сумма, руб. (гр4 x гр 5)
1	2	3	4	5	6
1		100 5 100			-
2					
	Итого:		x	x	-
	Итого:		x	x	-

Расчет (обоснование) расходов на приобретение мягкого инвентаря (345)
КВР 244

№ п/п	Наименование расходов	код субсидии	Количество	Средняя стоимость, руб	Сумма, руб. (гр4 x гр 5)
1	2	3	4	5	6
1.	комплекты костюмов- накидок для ролевых игр по профессиям	100 3 106			
	Итого:		x	x	0

Расчет (обоснование) расходов на приобретение прочих оборотных запасов (346)
КВР 244

№ п/п	Наименование расходов	код субсидии	Количество	Средняя стоимость, руб	Сумма, руб. (гр4 x гр 5)
1	2		4	5	6
1	Мыло туалетное	100 1 100		250,00	-
2	Чистящее, дезинфицирующее средство			125,00	-
3	Деохлор			3,80	-
4	Мыло хозяйственное			125,00	-
5	Сода кальцинированная			52,00	-
	ИТОГО				-
1	канцелярские товары в ас-те	100 3 106	70	286,24	20 037,00
	ИТОГО				20 037
1	доска разделочная	100 5 100			
2	картридж				
	ИТОГО				0
					0
	ВСЕГО:		x	x	20 037

Расчет (обоснование) расходов увеличение стоимости материальных запасов для целей капитальных вложений (347)
КВР 244

Источник финансового обеспечения:

№ п/п	Наименование расходов	код субсидии	Количество	Средняя стоимость, руб	Сумма, руб. (гр4 x гр 5)
1	2	3	4	5	6
1	комплект проводов (для интерактивного оборудование)	100 3 106			
	Итого:		x	x	-

Руководитель учреждения _____
(подпись)

Н.В. Капитонова
(расшифровка подписи)

Исполнитель _____
(подпись)

Я.В. Шелестовская
(расшифровка подписи)

		УТВ.	расчет
зарплата	100 3 104	15 449 400	15 449 400
учебные	100 3 106	199 960	199 960
местный всего	100 1 100	9 969 620	9 969 620
местный зарплата	з/п- м.б.	7 274 533	7 274 533,00
итого		25 618 980	25 618 980

**Расчеты (обоснования) к плану финансово-хозяйственной деятельности по расходам
МАДОУ "Детский сад № 43 "Буратино"
на 2025 год**

Источник финансового обеспечения Доходы от приносящей доход деятельности

Расчет (обоснование) расходов на приобретение основных средств (310)

КВР 244

№ п/п	Наименование расходов	код субсидии	Количество	Средняя стоимость, руб	Сумма, руб. (гр.4 x гр5)
1	2		4	5	6
1	Мебель	999 0 001	4	10040,50	40 162,00
2	Мебель	999 0 001 остатки за 2024 год	50	2200,00	110 000,00
Итого:			x		150 162,00

Расчет (обоснование) расходов на увеличение стоимости лекарственных препаратов и материалов, применяемых в медицинских целях (341)

КВР 244

№ п/п	Наименование расходов	код субсидии	Количество	Средняя стоимость, руб	Сумма, руб. (гр.4 x гр 5)
1	2	3	4	5	6
1.	аптечка	999 0 009			-
Итого:			x	x	-

Расчет (обоснование) расходов на приобретение продуктов питания (342)*

КВР 244

Источник финансового обеспечения Доходы от приносящей доход деятельности

№ п/п	Наименование расходов	код субсидии	Количество	Средняя стоимость, руб	Сумма, руб. (гр.4 x гр5)
1	2	3	4	5	6
1	Приобретение продуктов питания	999 0 001	120	25 463,69	3 055 643
Итого:			x		3 055 643

Расчет (обоснование) расходов на приобретение строительных материалов (344)

КВР 244

№ п/п	Наименование расходов	код субсидии	Количество	Средняя стоимость, руб	Сумма, руб. (гр4 x гр 5)
1	2		4	5	6
1	сантехническое оборудование (смеситель)	999 0 009	1	4 536,00	4 536,00
Итого:			x	x	4 536,00

Расчет (обоснование) расходов на приобретение мягкого инвентаря (345)

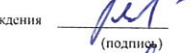
КВР 244


№ п/п	Наименование расходов	код субсидии	Количество	Средняя стоимость, руб	Сумма, руб. (гр4 x гр 5)
1	2		4	5	6
1	Мягкий инвентарь	999 0 001			
Итого:					0,00

Расчет (обоснование) расходов на приобретение прочих оборотных запасов (346)

КВР 244

№ п/п	Наименование расходов	код субсидии	Норма на 10,5 месяцев	Средняя стоимость, руб	Количество групп	Сумма, руб. (гр4 x гр 5)
1	2	3	4	5	6	7
1.	Мыло хозяйственное	999 0 001	18,9	150,00	6	17 010,00
2	Мыло туалетное		6	255,00	6	9 180,00
3	Сода кальцинированная		54	70,00	6	22 680,00
4	Чистящее средство		3,6	110,00	6	2 376,00
5	Прошок стиральный		53,4	126,00	6	40 371,00
6	Ткань для пола		6	72,00	6	2 592,00
7	ДЕО-хлор		295,2	15,00	6	26 568,00
8	Туалетная бумага		60	19,00	6	6 840,00
9	Тряпка половая		3	1 500,00	1,00	4 500,00
10	приобретение воды	999 0 002	150,00	200,00		30 000,00
11	посуда	999 0 001	80,00	121,06	1,00	9 684,46
12	канцтовары	999 0 002	5,00	36,70	1,00	183,50
Итого:			x	x		171 984,96

Руководитель учреждения  (подпись) _____ Н.В. Капитонова (расшифровка подписи)

Исполнитель  (подпись) _____ Я.В. Шелстовская (расшифровка подписи)

**Расчеты (обоснования) к плану финансово-хозяйственной деятельности по расходам
МАДОУ "Детский сад № 43 "Буратино"**

на 2025 год

Источник финансового обеспечения Субсидия на иные цели

Расчет (обоснование) расходов на оплату работ, услуг по содержанию имущества (225)

КВР 244

№ п/п	Наименование показателя	код субсидии	Объем	Количество работ (услуг)	Средняя стоимость работ (услуг), руб	Сумма, руб. (гр.4 x гр5 x гр 6)
1	2	3	4	5	6	7
1		906 1 001				-
	Итого:	х	х	х		0,00

Расчет (обоснование) расходов на услуги, работы для целей капитальных вложений (228)

КВР 244

№ п/п	Наименование показателя	код субсидии	Количество (услуг, чел/час)	Средняя стоимость работ (услуг, 1	Количество раз (месяцев)	Сумма, руб. (гр.4 x гр5 x гр 6)
1	2	3	4	5	6	7
1		906 1 001			1,00	-
	Итого:		х			0,00

Расчет (обоснование) расходов на оплату прочих работ, услуг (226)

КВР 244

№ п/п	Наименование показателя	код субсидии	Количество (услуг, чел/час)	Средняя стоимость работ (услуг, 1	Количество раз (месяцев)	Сумма, руб. (гр.4 x гр5 x гр 6)
1	2	3	4	5	6	7
1	Физическая охрана	906 1 003	10,500	228,00	117	280 100
	Итого:		х			280 100


Руководитель учреждения


(подпись)

Н.В.Капитонова

(расшифровка подписи)

Исполнитель


(подпись)

Я.В. Шелестовская

(расшифровка подписи)

ДОКУМЕНТ ПОДПИСАН
ЭЛЕКТРОННОЙ ПОДПИСЬЮ

СВЕДЕНИЯ О СЕРТИФИКАТЕ ЭП

Сертификат 305635189186826168010400438383193104950455390139

Владелец Капитонова Наталия Викторовна

Действителен с 03.04.2024 по 03.04.2025