



на выплаты персоналу, всего	2100			x		16 097 565,00	16 848 804,00	17 631 043,00
<b>100 1 100</b>						<b>5 312 685,00</b>	<b>5 519 824,00</b>	<b>5 848 853,00</b>
оплата труда	2110	0701	10 102 27000	111	211	4 062 403,00	4 239 496,00	4 492 207,00
оплата труда	2110	0701	10 102 27000	111	266	18 000,00		
прочие выплаты персоналу, в том числе компенсационного характера	2120	0701	10 102 27000	112	266		0,00	0,00
взносы по обязательному социальному страхованию на выплаты по оплате труда работников и иные выплаты работникам учреждений, всего	<b>2140</b>	<b>0701</b>	<b>10 102 27000</b>	<b>119</b>	<b>213</b>	<b>1 232 282,00</b>	<b>1280328,00</b>	<b>1356646,00</b>
в том числе:								
на выплаты по оплате труда:	2141	0701	10 102 27000	119	213	1 232 282,00	1280328,00	1356646,00
<b>100 3 104</b>						<b>10 784 880,00</b>	<b>11 328 980,00</b>	<b>11 782 190,00</b>
оплата труда	2110	0701	10 101 45110	111	211	8 219 718,00	8 701 213,00	9 049 300,00
оплата труда	2110	0701	10 101 45110	111	266	63 600,00		
Социальные компенсации персоналу в натуральной форме	2120	0701	10 101 45110	112	267		0,00	0,00
взносы по обязательному социальному страхованию на выплаты по оплате труда работников и иные выплаты работникам учреждений, всего	<b>2140</b>	<b>0701</b>	<b>10 101 45110</b>		<b>213</b>	<b>2 501 562,00</b>	<b>2 627 767,00</b>	<b>2 732 890,00</b>
в том числе:								
на выплаты по оплате труда:	2141	0701	10 101 45110	119	213	2 501 562,00	2627767,00	2 732 890,00
<b>100 5 104</b>						<b>0,00</b>	<b>0,00</b>	<b>0,00</b>
оплата труда	2110	0701	10 101 45110	111	211			
оплата труда	2110	0701	10 101 45110	111	266			
прочие выплаты персоналу, в том числе компенсационного характера	2120	0701	10 101 45110	112	266	0,00	0,00	0,00
взносы по обязательному социальному страхованию на выплаты по оплате труда работников и иные выплаты работникам учреждений, всего	<b>2140</b>	<b>0701</b>	<b>10 101 45110</b>		<b>213</b>	<b>0,00</b>	<b>0,00</b>	<b>0,00</b>
в том числе:								
на выплаты по оплате труда:	2141	0701	10 101 45110	119	213			
в том числе:								
на выплаты по оплате труда:	2141	0701	10 101 45110	119	265			
<b>906 3 009</b>						<b>0,00</b>	<b>0,00</b>	<b>0,00</b>
оплата труда	2110	0701	72 000 40 600	111	211		0,00	0,00
взносы по обязательному социальному страхованию на выплаты по оплате труда работников и иные выплаты работникам	<b>2140</b>	<b>0701</b>	<b>72 000 40 600</b>	<b>119</b>	<b>213</b>	<b>0,00</b>	<b>0,00</b>	<b>0,00</b>
в том числе:								
на выплаты по оплате труда:	2141	0701	72 000 40 600	119	213		0,00	0,00
<b>социальные и иные выплаты населению, всего</b>	<b>2200</b>			<b>300</b>		<b>0,00</b>	<b>0,00</b>	<b>0,00</b>
<b>100 3 104</b>						<b>0,00</b>	<b>0,00</b>	<b>0,00</b>
пенсии, пособия, выплачиваемых работодателями, нанимателями бывшим работникам	2120	0701	10 101 45110	321	264		0,00	0,00
<b>уплата налогов, сборов и иных платежей, всего</b>	<b>2300</b>			<b>850</b>		<b>231 131,00</b>	<b>225 898,00</b>	<b>220 665,00</b>
<b>100 5 100</b>						<b>0,00</b>	<b>0,00</b>	<b>0,00</b>
в том числе:								
уплата штрафов (в том числе административных), пеней, иных платежей	2330	0701	10 102 27000	853	295	0,00		
Безвозмездные перечисления государственным и муниципальным организациям	2310	0701	10 102 27000	853	241			
<b>100 1 100</b>						<b>231 131,00</b>	<b>225 898,00</b>	<b>220 665,00</b>
из них:								
налог на имущество организаций и земельный налог	2310	0701	10 102 27000	851	291	231 131,00	225 898,00	220 665,00
иные налоги (включаемые в состав расходов) в бюджеты бюджетной системы Российской Федерации, а также государственная пошлина	2320	0701	10 102 27000	852	291			
уплата штрафов (в том числе административных), пеней, иных платежей	2330	0701	10 102 27000	853	295			
<b>100 5 100</b>						<b>0,00</b>	<b>0,00</b>	<b>0,00</b>
Безвозмездные перечисления государственным и муниципальным организациям	2310	0701	10 102 27000	853	241			
<b>999 0 000</b>						<b>0,00</b>	<b>0,00</b>	<b>0,00</b>
из них:								
налог на имущество организаций и земельный налог	2310	0701	00 000 00 000	851	291	0,00	0,00	0,00
<b>расходы на закупку товаров, работ, услуг, всего</b>	<b>2600</b>			<b>x</b>		<b>6 561 289,60</b>	<b>5 610 273,00</b>	<b>6 034 739,00</b>
закупку товаров, работ, услуг в целях капитального ремонта государственного (муниципального) имущества	2630			243				
<b>100 1 100</b>								
<b>прочую закупку товаров, работ и услуг, всего</b>	<b>2340</b>			<b>244</b>		<b>685 300,00</b>	<b>685 300,00</b>	<b>685 300,00</b>
из них:								
Услуги связи	2341	0701	10 102 27000	244	221	18 113,00	18 113,00	18 113,00
Коммунальные услуги	2342	0701	10 102 27000	244	223	127 355,00	127 355,00	127 355,00
Работы, услуги по содержанию имущества	2343	0701	10 102 27000	244	225	86 718,00	92 348,00	92 348,00
Прочие работы, услуги	2344	0701	10 102 27000	244	226	189 101,64	210 416,00	210 416,00
Увеличение стоимости основных средств	2346	0701	10 102 27000	244	310	10 542,36		
Увеличение стоимости продуктов питания	2348	0701	10 102 27000	244	342	225 656,00	225 656,00	225 656,00
Увеличение стоимости строительных материалов	2350	0701	10 102 27000	244	344	10 402,00		
Увеличение стоимости мягкого инвентаря	2351	0701	10 102 27000	244	345			
Увеличение стоимости прочих оборотных запасов	2352	0701	10 102 27000	244	346	17 412,00	11 412,00	11 412,00
Увеличение стоимости прочих материальных запасов однократного применения	2354	0701	10 102 27000	244	349			
Увеличение стоимости неисключительных прав на результаты интеллектуальной деятельности с определенным сроком полезного использования	2355	0701	10 102 27000	244	353			
<b>100 1 100</b>								
<b>прочую закупку товаров, работ и услуг, всего</b>	<b>2340</b>			<b>247</b>		<b>1 397 161,00</b>	<b>1 134 078,00</b>	<b>1 158 782,00</b>
из них:								
Коммунальные услуги	2342	0701	10 102 27000	247	223	1 397 161,00	1 134 078,00	1 158 782,00


<b>100 5 100</b>									
<b>прочую закупку товаров, работ и услуг, всего</b>	<b>2340</b>			<b>244</b>		<b>104 686,89</b>	<b>0,00</b>	<b>0,00</b>	
из них:									
Услуги связи	2341	0701	10 102 27000	244	221				
Коммунальные услуги	2342	0701	10 102 27000	244	223				
Работы, услуги по содержанию имущества	2343	0701	10 102 27000	244	225	51 524,00			
Прочие работы, услуги	2344	0701	10 102 27000	244	226	4 486,80			
Услуги, работы для целей капитальных вложений	2345	0701	10 102 27000	244	228				
Увеличение стоимости основных средств	2346	0701	10 102 27000	244	310				
Увеличение стоимости продуктов питания	2348	0701	10 102 27000	244	342				
Увеличение стоимости строительных материалов	2350	0701	10 102 27000	244	344	48 676,09			
Увеличение стоимости мягкого инвентаря	2351	0701	10 102 27000	244	345				
Увеличение стоимости прочих оборотных запасов	2352	0701	10 102 27000	244	346				
Увеличение стоимости прочих материальных запасов однократного применения	2354	0701	10 102 27000	244	349				
Увеличение стоимости неисключительных прав на результаты интеллектуальной деятельности с определенным сроком полезного использования	2355	0701	10 102 27000	244	353				
<b>100 3 106</b>									
<b>прочую закупку товаров, работ и услуг, всего</b>	<b>2340</b>			<b>244</b>		<b>199 650,00</b>	<b>207 660,00</b>	<b>215 980,00</b>	
из них:									
Услуги связи	2341	0701	10 101 45120	244	221				
Коммунальные услуги	2342	0701	10 101 45120	244	223				
Работы, услуги по содержанию имущества	2343	0701	10 101 45120	244	225				
Прочие работы, услуги	2344	0701	10 101 45120	244	226	29 878,00	29 878	29 878	
Увеличение стоимости основных средств	2346	0701	10 101 45120	244	310	118 128,00	132 000	132 000	
Увеличение стоимости мягкого инвентаря	2351	0701	10 101 45120	244	345	4 835,00			
Увеличение стоимости прочих оборотных запасов	2352	0701	10 101 45120	244	346	46 809,00	45 782,00	54 102,00	
Увеличение стоимости прочих материальных запасов однократного применения	2354	0701	10 101 45120	244	349				
Увеличение стоимости неисключительных прав на результаты интеллектуальной деятельности с определенным сроком полезного использования	2355	0701	10 101 45120	244	353				
<b>100 5 106</b>									
<b>прочую закупку товаров, работ и услуг, всего</b>	<b>2340</b>			<b>244</b>		<b>3 260,00</b>	<b>0,00</b>	<b>0,00</b>	
из них:									
Услуги связи	2341	0701	10 101 45120	244	221				
Коммунальные услуги	2342	0701	10 101 45120	244	223				
Работы, услуги по содержанию имущества	2343	0701	10 101 45120	244	225				
Прочие работы, услуги	2344	0701	10 101 45120	244	226	3 260,00			
Увеличение стоимости основных средств	2346	0701	10 101 45120	244	310				
Увеличение стоимости строительных материалов	2350	0701	10 101 45120	244	344				
<b>999 0 000</b>									
<b>прочую закупку товаров, работ и услуг, всего</b>	<b>2340</b>			<b>244</b>		<b>3 595 857,71</b>	<b>3 538 755,00</b>	<b>3 538 755,00</b>	
из них:									
Услуги связи	2341	0701	00 000 00 000	244	221				
Коммунальные услуги	2342	0701	00 000 00 000	244	223				
Работы, услуги по содержанию имущества	2343	0701	00 000 00 000	244	225				
Прочие работы, услуги	2344	0701	00 000 00 000	244	226				
Увеличение стоимости основных средств	2346	0701	00 000 00 000	244	310	109 386,71	83 845,00	83 845,00	
Увеличение стоимости продуктов питания	2348	0701	00 000 00 000	244	342	3 335 879,00	3 335 879,00	3 335 879,00	
Увеличение стоимости строительных материалов	2350	0701	00 000 00 000	244	344				
Увеличение стоимости мягкого инвентаря	2351	0701	00 000 00 000	244	345	10 000,00	10 000,00	10 000,00	
Увеличение стоимости прочих оборотных запасов	2352	0701	00 000 00 000	244	346	140 592,00	109 031,00	109 031,00	
Увеличение стоимости прочих материальных запасов однократного применения	2354	0701	00 000 00 000	244	349				
Увеличение стоимости неисключительных прав на результаты интеллектуальной деятельности с определенным сроком полезного использования	2355	0701	00 000 00 000	244	353				
<b>906 1 003</b>									
<b>прочую закупку товаров, работ и услуг, всего</b>	<b>2340</b>			<b>244</b>		<b>523 110,00</b>	<b>44 480,00</b>	<b>435 922,00</b>	
Работы, услуги по содержанию имущества	2345	0701	10 420 27000	244	225				
Прочие работы, услуги	2344	0701	10 420 27000	244	226	523 110,00	44 480,00	435 922,00	
Услуги, работы для целей капитальных вложений	2345	0701	10 420 27000	244	228				
<b>906 1 013</b>									
<b>прочую закупку товаров, работ и услуг, всего</b>	<b>2340</b>			<b>244</b>		<b>0,00</b>	<b>0,00</b>	<b>0,00</b>	
Работы, услуги по содержанию имущества	2343	0701	10 102 27000	244	225		0	0	
<b>906 1 020</b>									
<b>прочую закупку товаров, работ и услуг, всего</b>	<b>2340</b>			<b>244</b>		<b>52 264,00</b>	<b>0,00</b>	<b>0,00</b>	
Работы, услуги по содержанию имущества	2343	0701	10 102 27000	244	225	52 264,00			
<b>906 1 001</b>									
<b>прочую закупку товаров, работ и услуг, всего</b>	<b>2340</b>			<b>244</b>		<b>0,00</b>	<b>0,00</b>	<b>0,00</b>	
Работы, услуги по содержанию имущества	2343	0701	10 416 27 000	244	225				
Прочие работы, услуги	2344	0701	10 416 27 000	244	226				
Услуги, работы для целей капитальных вложений	2345	0701	10 416 27 000	244	228				
<b>капитальные вложения в объекты государственной (муниципальной) собственности, всего</b>	<b>2650</b>			<b>400</b>					
в том числе:									
строительство (реконструкция) объектов недвижимого имущества муниципальными учреждениями	2651			407					
<b>Выплаты, уменьшающие доход, всего</b>	<b>3000</b>			<b>100</b>		<b>0,00</b>			
в том числе:									
налог на прибыль (999 0 001)	3010	0701	00 000 00 000	180	189				
налог на добавленную стоимость	3020	0701	00 000 00 000	180	189				
прочие налоги, уменьшающие доход	3030	0701	00 000 00 000	180	189				
<b>Прочие выплаты, всего</b>	<b>4000</b>			<b>x</b>					
из них:									
возврат в бюджет средств субсидии	4010			610					


**Раздел 2. Сведения по выплатам на закупки товаров, работ, услуг**

№ п/п	Наименование показателя	Код строки	Год начала закупки	Сумма, руб. (с точностью до двух знаков после запятой - 0,00)		
				на 2023 год	на 2024 год	на 2025 год
				текущий финансовый год	первый год планового периода	второй год планового периода
1	2	3	4	5	6	7
<b>1.</b>	<b>Выплаты на закупку товаров, работ, услуг, всего</b>	<b>26000</b>	<b>х</b>	<b>6 561 289,60</b>	<b>5 610 273,00</b>	<b>6 034 739,00</b>
1.1.	в том числе: по контрактам (договорам), заключенным до начала текущего финансового года без применения норм Федерального закона от 5 апреля 2013 г. № 44-ФЗ "О контрактной системе в сфере закупок товаров, работ, услуг для обеспечения государственных и муниципальных нужд" (Собрание законодательства Российской Федерации, 2013, № 14, ст. 1652; 2018, № 32, ст. 5104) (далее - Федеральный закон № 44-ФЗ) и Федерального закона от 18 июля 2011 г. № 223-ФЗ "О закупках товаров, работ, услуг отдельными видами юридических лиц" (Собрание законодательства Российской Федерации, 2011, № 30, ст. 4571; 2018, № 32,	26100	х			
1.2.	по контрактам (договорам), планируем к заключению в соответствующем финансовом году без применения норм Федерального закона № 44-ФЗ и Федерального закона № 223-ФЗ	26200	х			
1.3.	по контрактам (договорам), заключенным до начала текущего финансового года с учетом требований Федерального закона № 44-ФЗ и Федерального закона № 223-ФЗ	26300	х	328 269,64		
1.4.	<b>по контрактам (договорам), планируем к заключению в соответствующем финансовом году с учетом требований Федерального закона № 44-ФЗ и Федерального закона № 223-ФЗ</b>	<b>26400</b>	<b>х</b>	<b>6 233 019,96</b>	<b>5 610 273,00</b>	<b>6 034 739,00</b>
1.4.1.	<b>в том числе: за счет субсидий, предоставляемых на финансовое обеспечение выполнения государственного (муниципального) задания</b>	<b>26410</b>	<b>х</b>	<b>2 061 788,25</b>	<b>2 027 038,00</b>	<b>2 060 062,00</b>
1.4.1.1.	в том числе: в соответствии с Федеральным законом № 44-ФЗ	26411	х			
1.4.1.2.	в соответствии с Федеральным законом № 223-ФЗ	26412	х	2 061 788,25	2 027 038,00	2 060 062,00
1.4.2.	<b>за счет субсидий, предоставляемых в соответствии с абзацем вторым пункта 1 статьи 78.1 Бюджетного кодекса Российской Федерации</b>	<b>26420</b>	<b>х</b>	<b>575 374,00</b>	<b>44 480,00</b>	<b>435 922,00</b>
1.4.2.1.	в том числе: в соответствии с Федеральным законом № 44-ФЗ	26421	х			
1.4.2.2.	в соответствии с Федеральным законом № 223-ФЗ	26422	х	575 374,00	44 480,00	435 922,00
1.4.3.	за счет субсидий, предоставляемых на осуществление капитальных вложений	26430	х			
1.4.4.	<b>за счет прочих источников финансового обеспечения</b>	<b>26440</b>	<b>х</b>	<b>3 595 857,71</b>	<b>3 538 755,00</b>	<b>3 538 755,00</b>
1.4.4.1.	в том числе: в соответствии с Федеральным законом № 44-ФЗ	26441	х			

1.4.4.2.	в соответствии с Федеральным законом № 223-ФЗ	26442	x	3 595 857,71	3 538 755,00	3 538 755,00
2.	Итого по контрактам, планируем к заключению в соответствующем финансовом году в соответствии с Федеральным законом № 44-ФЗ, по соответствующему году закупки	26500	x			
	в том числе по году начала закупки:	26510				
3.	<b>Итого по договорам, планируем к заключению в соответствующем финансовом году в соответствии с Федеральным законом № 223-ФЗ, по соответствующему году закупки</b>	26600	x	<b>6 233 019,96</b>	<b>5 610 273,00</b>	<b>6 034 739,00</b>
	в том числе по году начала закупки:	26610		6 233 019,96	5 610 273,00	6 034 739,00

Руководитель учреждения  Н.В. Капитонова  
(подпись) (расшифровка подписи)

Директор МБУ «ЦБ»  И.Н. Соболева  
(подпись) (расшифровка подписи)

Исполнитель  Н.В. Капитонова  
(подпись) (расшифровка подписи)

**Расчеты (обоснования) к плану финансово-хозяйственной деятельности по расходам  
МАДОУ "Детский сад № 43 "Буратино"**

**на 2023 год**

**Обоснования (расчеты) плановых показателей по поступлениям доходов**

Расчет плановых показателей по поступлениям доходов от собственности

№ п/п	Наименование показателя	Код дохода	Плата арендной платы	Срок, мес.	Общий объем планируемых поступлений, руб.			
					на 2023 год	на 2024 год	на 2025 год	
					текущий финансовый год	первый год планового периода	второй год планового периода	
1	2	3	4	5	6	7	8	
1	Субсидии на финансовое обеспечение выполнения муниципального задания за счет средств федерального бюджета (бюджета субъекта Российской Федерации, местного бюджета)	100 1 100		1 000	7 626 277,00	7 565 100,00	7 913 600,00	
		100 3 104			10 784 880,00	11 328 980,00	11 782 190,00	
		100 3 106			199 650,00	207 660,00	215 980,00	
		Итого			<b>18 610 807,00</b>	<b>19 101 740,00</b>	<b>19 911 770,00</b>	
2	Доходы от оказания услуг, выполнения работ, реализации готовой продукции иной приносящей доход деятельности	999 0 001			<b>3 538 755</b>	<b>3 538 755</b>	<b>3 538 755</b>	
			родительская плата при посещаемости 80%	27 754,94	122	3386103	3386103,00	3 386 103
			родительская плата при посещаемости 80% - льготные категории 50%	13 877,47	11	152652	152 652	152 652
			родительская плата при посещаемости 80% - льготные категории 100%		3	0,00	0,00	0,00
3	Доходы от оказания услуг, выполнения работ, реализации готовой продукции иной приносящей доход деятельности	999 0 003			<b>0,00</b>	<b>0,00</b>	<b>0,00</b>	
4	Возмещение расходов по решению судов (возмещение судебных издержек)							
5	Прочие доходы от компенсации затрат бюджетных и автономных учреждений							
<b>Итого:</b>				<b>x</b>	<b>22 149 562,00</b>	<b>22 640 495,00</b>	<b>23 450 525,00</b>	

Расчет плановых показателей по поступлениям доходов от целевых субсидий

№ п/п	Наименование показателя	Код субсидии	Сумма, руб.		
			на 2023 год	на 2024 год	на 2025 год
			текущий финансовый год	первый год планового периода	второй год планового периода
1	2	3	4	5	6
1	Субсидии бюджетным и автономным учреждениям на иные цели в части расходов на мероприятия направленные на повышение безопасности образовательных организаций	906 1 003	523 110	44 480	435 922
2	Субсидии бюджетным и автономным учреждениям на иные цели в части расходов на техническое обслуживание инженерных систем	906 1 020	52 264		
<b>Итого:</b>		<b>x</b>	<b>575 374</b>	<b>44 480</b>	<b>435 922</b>

Расчет плановых показателей по поступлениям доходов от операций с активами

№ п/п	Наименование показателя	Код дохода	Сумма, руб.		
			на 2023 год	на 2024 год	на 2025 год
			текущий финансовый год	первый год планового периода	второй год планового периода
1	2	3	4	5	6
1	Доходы от реализации неиспользуемого имущества, утиля, невозвратной тары, лома черных и цветных металлов	999 0 009			
2					
<b>Итого:</b>			<b>0,00</b>		


Расчет плановых показателей по поступлениям доходов от безвозмездных денежных поступлений

№ п/п	Наименование показателя	Код дохода	Сумма, руб.		
			на 2023 год	на 2024 год	на 2025 год
			текущий финансовый год	первый год планового периода	второй год планового периода
1	2		3	4	5
1	Пожертвования юридических и физических лиц	999 0 002	30 000,00		
2	Гранты				
<b>Итого:</b>			<b>30 000,00</b>	<b>0,00</b>	<b>0,00</b>

Расчет плановых показателей по поступлениям доходов от внереализационных доходов

№ п/п	Наименование показателя	Код дохода	Сумма, руб.		
			на 2023 год	на 2024 год	на 2025 год
			текущий финансовый год	первый год планового периода	второй год планового периода
1	2	3	4	5	6
1	Штрафные санкции (штрафы, пени, неустойки)	999 0 011			
2					
<b>Итого:</b>			<b>0,00</b>	<b>0,00</b>	<b>0,00</b>

Руководитель учреждения  Н.В.Капитонова  
(подпись) (расшифровка подписи)

Исполнитель  Я.В. Шелестовская  
(подпись) (расшифровка подписи)

**Расчеты (обоснования) к плану финансово-хозяйственной деятельности по расходам  
МАДОУ "Детский сад № 43 "Буратино"  
на 2023 год**

Источник финансового обеспечения Субсидия на финансовое обеспечение выполнения муниципального задания

Расчеты (обоснования) расходов на оплату труда (211)\*\*

КВР 111

№ п/п	Наименование показателя	целевая статья	Сумма в месяц, руб. на 01.01.2023 г.	Сумма в месяц, руб. на 01.10.2023г.	Сумма в год
1	2	3	4	5	6
1	ФОТ педагогических работников	100 3 104	497 953,38	497 953,38	5 975 440,56
2	ФОТ непедагогических работников, участвующих в образовательном процессе		175 214,30	222 451,09	2 244 277,44
<b>Итого:</b>			<b>х</b>	<b>х</b>	<b>8 219 718,00</b>
1	ФОТ непедагогических работников, не участвующих в образовательном процессе	100 1 100	338 269,88	339 324,78	4 062 403
<b>Итого:</b>			<b>х</b>	<b>х</b>	<b>4 062 403</b>

Структура фонда оплаты труда

№ п/п	Наименование показателя	код субсидии	Сумма в месяц, руб. на 01.01.2023 г.	Сумма в месяц, руб. на 01.10.2023 г.	Сумма в год
1	2	3	4	5	6
1	<b>ФОТ педагогических работников</b>	100 3 104	<b>497 953,38</b>	<b>497 953,38</b>	<b>5 975 440,56</b>
	должностной оклад		305 309,68	305 309,68	3 663 716,16
	компенсационные выплаты		0,00	0,00	0,00
	стимулирующая часть		127 693,26	127 693,26	1 532 319,12
	% стимулирующей части		29%	29%	29%
	компенсационные выплаты (уральский коэффициент)		64 950,44	64 950,44	779 405,28
2	<b>ФОТ непедагогических работников, участвующих в образовательном процессе</b>	100 3 104	<b>175 214,30</b>	<b>222 451,09</b>	<b>2 244 277,44</b>
	должностной оклад		125 543,00	125 543,00	1 506 517,00
	компенсационные выплаты		0,00	0,00	0,00
	стимулирующая часть		26 817,26	67 892,73	445 033,53
	% стимулирующей части		18%	35%	23%
	компенсационные выплаты (уральский коэффициент)		22 854,04	29 015,36	292 727,91
3	<b>ФОТ непедагогических работников, не участвующих в образовательном процессе</b>	100 1 100	<b>338 269,88</b>	<b>339 324,78</b>	<b>4 062 403</b>
	должностной оклад		217 387,50	217 387,50	2 608 650,00
	компенсационные выплаты		16 124,59	16 124,59	193 495,08
	стимулирующая часть		60 635,63	61 552,94	730 379,49
	% стимулирующей части		20,6%	20,9%	21%
	компенсационные выплаты (уральский коэффициент)		44 122,16	44 259,75	529 878,69
<b>Итого:</b>			<b>х</b>	<b>х</b>	<b>12 282 121,00</b>

Расчеты (обоснования) расходов на оплату социальных пособий и компенсаций персоналу в денежной форме (266)

КВР 112

№ п/п	Наименование показателя	код субсидии	Численность работников, получающих пособие	Количество выплат в год на одного работника	Размер выплаты (пособия) в месяц, руб	Сумма, руб. (гр.3 x гр4 x гр 5)
1	2	3	4	5	6	7
1	Ежемесячные компенсационные выплаты в размере 57,5 рублей сотрудникам (работникам), находящимся в отпуске по уходу за ребенком до достижения им возраста 3 лет	100 3 104				
<b>Итого:</b>			<b>х</b>	<b>х</b>		<b>0</b>

Расчеты (обоснования) расходов на оплату социальных пособий и компенсаций персоналу в денежной форме (266)



	Наименование показателя	код субсидии	Средняя сумма выплаты	Количество месяцев	Сумма, руб. (гр 4 x гр 5)
1	2	3	4	5	6
2	Пособия за первые три дня временной нетрудоспособности за счет средств работодателя	100 3 104	5 300,00	12,00	63 600,00
3	Пособия за первые три дня временной нетрудоспособности за счет средств работодателя	100 1 100	1 500,00	12,00	18 000
<b>Итого:</b>			<b>x</b>	<b>x</b>	<b>81 600,00</b>

Расчеты (обоснования) страховых взносов на обязательное страхование в пенсионный фонд Российской Федерации, в Фонд социального страхования Российской Федерации, в Федеральный фонд обязательного медицинского страхования (213)

КВР 119

№ п/п	Наименование показателя	код субсидии	Размер базы для начисления страховых взносов, руб	Ставка	Сумма взноса, руб
1	2		4	5	6
1.	Начисления на выплаты по оплате труда	100 3 104	8 283 318	30,20%	2 501 562
4	Начисления на выплаты по оплате труда	100 1 100	4 080 403,23	30,20%	1 232 282
<b>Итого:</b>			<b>x</b>	<b>x</b>	<b>3 733 844,00</b>

Расчеты (обоснования) расходов на оплату пенсий, пособий, выплачиваемых работодателями, нанимателями бывшим работникам (264)

КВР 321

Источник финансового обеспечения Субсидия на финансовое обеспечение на выполнения муниципального задания

№ п/п	Наименование показателя	код субсидии	Средняя сумма выплаты	Количество месяцев	Сумма, руб. (гр 4 x гр 5)
1	2		4	5	6
1	Пособия за первые три дня временной нетрудоспособности бывшим работникам за счет средств работодателя	100 3 104			
<b>Итого:</b>			<b>x</b>	<b>x</b>	<b>0,00</b>

Расчеты (обоснования) расходов на оплату социальной компенсации персоналу в натуральной форме (267)

КВР 112

№ п/п	Наименование показателя	код субсидии	Средняя сумма выплаты	Количество месяцев	Сумма, руб. (гр.3 x гр4 x гр 5)
1	2		4	5	7
1	Компенсация затрат на санаторно-курортную путевку (Федеральное бюджетное учреждение "Центр реабилитации фонда социального страхования РФ "ТАРАСКУЛЬ")	100 3 104			0
<b>Итого:</b>			<b>x</b>	<b>x</b>	<b>0,00</b>

Расчет (обоснование) расходов на уплату налогов, сборов и иных платежей (291)

КВР 851

Источник финансового обеспечения Субсидия на финансовое обеспечение на выполнения муниципального задания 200 1 200

№ п/п	Наименование показателя	код субсидии	Налоговая база, руб	Ставка налога, %	Сумма начисленного налога, подлежащего уплате, руб.
1	2	3	4	5	6
1.	Налог на имущество	100 1 100	10 505 954,5	2,2%	231 131,00
<b>Итого:</b>			<b>x</b>		<b>231 131</b>

Расчет (обоснование) расходов на безвозмездные перечисления государственным и муниципальным организациям (241)

КВР 853

№ п/п	Наименование показателя	код субсидии	Количество	Средняя стоимость работ (услуг), руб	Количество раз (месяцев)	Сумма, руб. (гр.4 x гр5 x гр 6)
1	2		4	5	6	7
1.	перечисление в доход бюджета неиспользованного остатка средств субсидии, не связанных с невыполнением задания	100 5 100				
	<b>Итого:</b>		<b>x</b>			<b>0,00</b>

**Расчет (обоснование) расходов на на уплату других экономических санкций (295)**

КВР 853

Источник финансового обеспечения **Субсидия на финансовое обеспечение на выполнения муниципального задания**

№ п/п	Наименование показателя	код субсидии	Сумма, руб	Количество платежей в год	Сумма подлежащего уплате, руб. (гр.4 x гр5/100)
1	2	3	4	5	6
1	штраф Роспотребнадзора	100 5 100			
	<b>Итого:</b>			<b>x</b>	<b>0,00</b>

**Расчет (обоснование) расходов на оплату услуг связи (221)**

КВР 244

№ п/п	Наименование показателя	код субсидии	Количество номеров/минут	Количество платежей в год	Стоимость за единицу, руб	Сумма, руб. (гр.4 x гр5 x гр 6)
1	2	3	4	5	6	7
1.	Предоставление в пользование абон. линии	100 1 100	1	12	278,4	3 341
2.	Предоставление местных тел. соединений		300	12	0,77	2 772
3	Интернет		1	12	1000	12 000
	<b>Итого:</b>		<b>x</b>	<b>x</b>	<b>x</b>	<b>18 113</b>

**Расчет (обоснование) расходов на коммунальные услуги (223)**

КВР 244

№ п/п	Наименование показателя	код субсидии	Объем	Количество работ (услуг)	Тариф с НДС	Сумма, руб. (гр.4 x гр5 x гр 6)
1	2	3	4	5	6	7
1	Холодное водоснабжение	100 1 100	1 067,56		23,4400	25 024
2	Водоотведение		3 536,38		15,13	53 504
						<b>78 528,00</b>
1	Вывоз ТКО		4,896	12	831,0600	48 827
	<b>Итого:</b>		<b>x</b>	<b>x</b>		<b>48 827,00</b>
						<b>127 355,00</b>

**Расчет (обоснование) расходов на коммунальные услуги (223)**

КВР 247

№ п/п	Наименование показателя	код субсидии	Объем	Количество работ (услуг)	Тариф с НДС	Сумма, руб. (гр.4 x гр5 x гр 6)
1	2	3	4	5	6	7
1	Электроснабжение	100 1 100	40 239,00		7,5864	305 269
						<b>305 269,00</b>
1	Тепловая энергия		434,64		1 787,10	776 745
2	Теплоноситель		48,81		33,57	1 639
						<b>778 384</b>
1	ГВС: на холодную воду	100 1 100	2 549,400		23,4400	59 758
2	ГВС: на тепло		141,9900		1 787,10	253 750
	<b>Итого:</b>		<b>x</b>	<b>x</b>		<b>313 508,00</b>
						<b>1 397 161,00</b>

**Расчет (обоснование) расходов на оплату работ, услуг по содержанию имущества (225)**

КВР 244

№ п/п	Наименование показателя	код субсидии	Объем	Количество работ (услуг)	Средняя стоимость работ (услуг), руб	Сумма, руб. (гр.4 x гр5 x гр 6)
1	2	3	4	5	6	7
1	перезарядка огнетушителя		6,00		568,00	3 408,00
2	Дератизация помещений		900,00	12	0,38	4 104,00
3	Дезинсекция помещений против тараканов		500	12	0,7600	4 560,00

4	Дезинсекция помещений против мух	100 1 100	500	3	1,74	2 610,00	
5	Техническое обслуживание системы видеонаблюдения		4		2 500,00	10 000,00	
6	камерная обработка		1		200,00	200,00	
7	поверка весов		2		2 085,00	4 170,00	
8	Поверка вентиляционных каналов		15		83,00	1 245,00	
9	Испытание пожарных рукавов, кранов, лестниц		7	2	1 032,00	14 448,00	
10	Пережатка пожарного рукава на новое ребро		7	1	665,00	4 655,00	
11	Тех.обслуживание ПС		12		2 533,00	30 396,00	
12	Тех.обслуживание ТС		12		375,00	4 500,00	
13	Аккарицидная обработка территории		0,28		8 650,00	2 422	
	<b>Итого:</b>		<b>х</b>	<b>х</b>	<b>х</b>	<b>86 718,00</b>	
1	Поверка, замена узлов учета ГВС и ХВС.		100 5 100	1	1	34 400,00	34 400,00
2	техобслуживание ПС			1	6	2 854,00	17 124,00
	<b>Итого:</b>	<b>х</b>	<b>х</b>	<b>х</b>	<b>51 524,00</b>		
	<b>Итого</b>				<b>138 242,00</b>		

**Расчет (обоснование) расходов на оплату прочих работ, услуг (226)**

КВР 244

№ п/п	Наименование показателя	код субсидии	Количество	Средняя стоимость работ (услуг),	Количество раз (месяцев)	Сумма, руб. (гр.4 x гр5 x гр 6)
1	2	3	4	5	6	7
1	Установка, настройка и передача неисключительных прав на использование ПО VipNet Client и (или) продление сертификата	100 1 100	1	2 300,00		2 300,00
2	хостинг		1	5200		5 200,00
3	Периодический медицинский осмотр		30	2 214,27		66 428,00
4	Гигиеническое обучение		14	700		9 800,00
5	Лабораторное обследование сотрудников (ЦГСЭН)		33	328		10 824,00
6	Лабораторные исследования и замеры физических факторов		1	50 249,00		50 249,00
7	Реагирование на сигналы ПС		10	310,00		3 100,00
8	Реагирование на тревожный сигнал		12	1 916,72		23 000,64
9	ПФР кадровые отчеты		1	3 600,00		3 600,00
10	проверка сметной документации на оборудование детского сада автономной системой экстренного оповещения при угрозе ЧС		1	4 600,00		4 600,00
11	разработка (корректировка) программы по энергосбережению на 2024-2026 г.		1	10 000,00		10 000,00
	<b>итого</b>					<b>189 101,64</b>
1	Курсы повышения квалификации	100 3 106	10	2987,80	1	29 878
	<b>итого</b>					<b>29 878</b>
1	лабораторное обследование сотрудников пищеблока на ротавирусы	100 5 100	1	2160	1	2 160
2	лабораторное исследование питьевой воды из разводящей сети (пищеблок)		1	2326,8	1	2 326,80
	<b>итого</b>					<b>4 486,80</b>
1	Курсы повышения квалификации	100 5 106	1	3260,00	1	3 260
	<b>итого</b>					<b>3 260</b>

**Расчет (обоснование) расходов на оплату услуг, работ для целей капитальных вложений(228)**

КВР 244

№ п/п	Наименование показателя	код субсидии	Количество (услуг, чел/час)	Средняя стоимость работ (услуг, 1 часа), руб	Количество раз (месяцев)	Сумма, руб. (гр.4 x гр5 x гр 6)
1	2	3	4	5	6	7
1						
	<b>Итого:</b>		<b>х</b>			<b>0</b>

**Расчет (обоснование) расходов на приобретение основных средств (310)**

КВР 244

№ п/п	Наименование расходов	код субсидии	Количество	Средняя стоимость, руб	Сумма, руб. (гр.4 x гр5 )
1	2	3	4	5	6
1.	комплект элементов полосы препятствий	100 3 106	8	12375	99000
2	игры на развитие интеллектуальных способностей		5	425,6	2128
3	приобретение игрушек		20	850	17000
<b>Итого:</b>					<b>118 128,00</b>
№ п/п	Наименование расходов	код субсидии	Количество	Средняя стоимость, руб	Сумма, руб. (гр.4 x гр5 )
1	2	3	4	5	6
1.	водонагреватель	100 1 100	1	10542,36	10542,36
<b>Итого:</b>					<b>10 542,36</b>

**Расчет (обоснование) расходов на приобретение продуктов питания (342)\***  
КВР 244

№ п/п	Наименование расходов	код субсидии	Количество детей	Размер родительской платы (руб.)	Количество месяцев	Сумма, руб. (гр4 x гр 5) с учетом посещаемости 80%
1	2	3	4	5	6	7
1.	компенсация родительской платы, родителей которым предоставляется 50% льгота при оплате родительской платы	100 1 100	1	61,07	247	12 067
2	компенсация родительской платы, родителей которым предоставляется 50% льгота при оплате родительской платы		10	68,31	247	134 981
3	компенсация родительской платы, родителей которым предоставляется 100% льгота при оплате родительской платы		1	122,15	247	24 137
4	компенсация родительской платы, родителей которым предоставляется 100% льгота при оплате родительской платы		2	136,62	247	53 992
5	аскорбиновая кислота					
<b>Итого:</b>						<b>225 656</b>

**Расчет (обоснование) расходов на приобретение строительных материалов (344)**  
КВР 244

№ п/п	Наименование расходов	код субсидии	Количество	Средняя стоимость, руб	Сумма, руб. (гр4 x гр 5)
1	2	3	4	5	6
1	приобретение сантехники	100 5 100	30	1 600,00	48 000,00
2	стройматериал		1	676,09	676,09
<b>Итого:</b>					<b>48 676,09</b>
3	стройматериал	100 1 100	5	2 080,40	10 402,00
<b>Итого:</b>					<b>10 402,00</b>

**Расчет (обоснование) расходов на приобретение мягкого инвентаря (345)**  
КВР 244

№ п/п	Наименование расходов	код субсидии	Количество	Средняя стоимость, руб	Сумма, руб. (гр4 x гр 5)
1	2	3	4	5	6
1.	комплекты костюмов- накидок для ролевых игр по профессиям	100 3 106	4	1 208,75	4 835
<b>Итого:</b>					<b>4 835</b>

Расчет (обоснование) расходов на приобретение прочих оборотных запасов (346)  
КВР 244

№ п/п	Наименование расходов	код субсидии	Количество	Средняя стоимость, руб	Сумма, руб. (гр4 x гр 5)
1	2		4	5	6
1	Мыло туалетное	100 1 100	6	250,00	1 500,00
2	Чистящее, дезинфицирующее средство		25,2	125,00	3 150,00
3	Деохлор		1500	3,80	5 700,00
4	Мыло хозяйственное		6	125,00	750,00
5	Сода кальцинированная		6	52,00	312,00
6	Песок		4	1 500,00	6 000,00
					<b>17 412,00</b>
1	Канцелярские товары	100 3 106	100	207,72	20 772,00
2	учебно-методические комплекты		10	2 303,70	23 037,00
3	картриджи		3	1 000,00	3 000,00
					<b>46 809</b>
	<b>Итого:</b>		<b>x</b>	<b>x</b>	<b>64 221</b>

Руководитель учреждения

(подпись)

Н.В. Капитонова

(расшифровка подписи)

Исполнитель

(подпись)

Я.В. Шелестовская

(расшифровка подписи)

**Расчеты (обоснования) к плану финансово-хозяйственной деятельности по расходам  
МАДОУ "Детский сад № 43 "Буратино"  
на 2023 год**

Источник финансового обеспечения Доходы от приносящей доход деятельности

Расчет (обоснование) расходов на приобретение основных средств (310)  
КВР 244

№ п/п	Наименование расходов	код субсидии	Количество	Средняя стоимость, руб	Сумма, руб. (гр.4 x гр5 )
1	2		4	5	6
1	Мебель	999 0 001	10	8384,50	83845,00
2	Мебель	(остатки за 2022 год)	2	12770,86	25541,71
<b>Итого:</b>			<b>x</b>		<b>109 386,71</b>

Расчет (обоснование) расходов на приобретение продуктов питания (342)\*  
КВР 244

Источник финансового обеспечения Доходы от приносящей доход деятельности

№ п/п	Наименование расходов	код субсидии	Количество	Средняя стоимость, руб	Сумма, руб. (гр.4 x гр5 )
1	2	3	4	5	6
1	Приобретение продуктов питания	999 0 001	136	24 528,52	3 335 879
<b>Итого:</b>			<b>x</b>		<b>3 335 879</b>

Расчет (обоснование) расходов на приобретение строительных материалов (344)  
КВР 244

№ п/п	Наименование расходов	код субсидии	Количество	Средняя стоимость, руб	Сумма, руб. (гр4 x гр 5)
1	2		4	5	6
1					-
2					-
<b>Итого:</b>			<b>x</b>	<b>x</b>	-

Расчет (обоснование) расходов на приобретение мягкого инвентаря (345)  
КВР 244

№ п/п	Наименование расходов	код субсидии	Количество	Средняя стоимость, руб	Сумма, руб. (гр4 x гр 5)
1	2		4	5	6
1	Мягкий инвентарь	999 0 001	24	416,6666667	10 000
<b>Итого:</b>			<b>x</b>	<b>x</b>	<b>10 000,00</b>

Расчет (обоснование) расходов на приобретение прочих оборотных запасов (346)  
КВР 244

№ п/п	Наименование расходов	код субсидии	Количество	Средняя стоимость, руб	Сумма, руб. (гр4 x гр 5)
1	2	3	4	5	6
1	Мыло хозяйственное	999 0 001	103,6	160,00	16 576,00
2	Мыло туалетное		28,8	255,00	7 344,00
3	Сода кальцинированная		259,2	62,20	16 122,24
4	Чистящее средство		16,41	100,00	1 641,00
5	Прошок стиральный		256	150,00	38 400,00
6	Ткань для пола		28,8	35,00	1 008,00
7	ДЕО-хлор		5020	3,00	15 060,00
8	Туалетная бумага		288	10,00	2 880,00
9	Посуда		10	1 000,00	10 000,00
10	вода	999 0 002	200	150,00	30 000,00
11	картридж	999 0 002 (остатки за 2022 год)	1	1 561,00	1 561,00
<b>Итого:</b>			<b>x</b>	<b>x</b>	<b>140 592,00</b>

Руководитель учреждения

(подпись)

Н.В.Капитонова

(расшифровка подписи)

Исполнитель

(подпись)

Я.В. Шелестовская

(расшифровка подписи)

**Расчеты (обоснования) к плану финансово-хозяйственной деятельности по расходам  
МАДОУ "Детский сад № 43 "Буратино"**

**на 2023 год**

Источник финансового обеспечения Субсидия на иные цели

**Расчет (обоснование) расходов на оплату работ, услуг по содержанию имущества (225)**  
КВР 244

№ п/п	Наименование показателя	код субсидии	Объем	Количество работ (услуг)	Средняя стоимость работ (услуг), руб	Сумма, руб. (гр.4 x гр5 x гр 6)
1	2	3	4	5	6	7
1	Техническое обслуживание инженерных систем	906 1 020	1505,3	8	4,34	52 264,00
	<b>Итого:</b>	<b>х</b>	<b>х</b>	<b>х</b>		<b>52 264</b>

**Расчет (обоснование) расходов на оплату прочих работ, услуг (226)**  
КВР 244

№ п/п	Наименование показателя	код субсидии	Количество (услуг, чел/час)	Средняя стоимость работ (услуг, 1	Количество раз (месяцев)	Сумма, руб. (гр.4 x гр5 x гр 6)
1	2	3	4	5	6	7
1	Физическая охрана	906 1 003	10,500	201,70	247	523 110
	<b>Итого:</b>		<b>х</b>			<b>523 110</b>

Руководитель учреждения

  
(подпись)

Н.В.Капитонова

(расшифровка подписи)

Исполнитель

  
(подпись)

Я.В. Шелестовская

(расшифровка подписи)

ДОКУМЕНТ ПОДПИСАН  
ЭЛЕКТРОННОЙ ПОДПИСЬЮ

СВЕДЕНИЯ О СЕРТИФИКАТЕ ЭП

Сертификат 479392069178180993905932985988858338549683813730

Владелец Капитонова Наталия Викторовна

Действителен с 03.04.2023 по 02.04.2024